

Decembar 2024

MH ERS MP AD TREBINJE
ZP RITE UGLJEVIK AD UGLJEVIK



MH ERS MP AD TREBINJE -
ZP RITE UGLJEVIK AD
UGLJEVIK

Decembar 2024

Sadržaj

I. SKRAĆENI PROSPEKT	5
A. UVOD, SA UPOZORENJIMA	5
B. KLJUČNE INFORMACIJE O EMITENTU	6
C. KLJUČNE INFORMACIJE O HARTIJAMA OD VRIJEDNOSTI KOJE SE EMITUJU	12
D. KLJUČNE INFORMACIJE O JAVNOJ PONUDI	13
II. FAKTORI RIZIKA	15
II.1 Faktori rizika Emitenta	15
2.1.1 Tržišni rizik	15
2.1.2 Rizik likvidnosti	16
2.1.3 Kreditni rizik	16
2.1.4 Operativni rizik	16
II.2 Faktori rizika hartije od vrijednosti	17
II.2.1 Cjenovni rizik	17
II.2.2 Rizik neisplaćivanja dividende	17
II.2.3 Rizik likvidnosti akcija	18
II.2.4 Poreski rizik	18
III. DOKUMENT O REGISTRACIJI ZA VLASNIČKE HARTIJE OD VRIJEDNOSTI	19
III.1 ODGOVORNA LICA, INFORMACIJE O TREĆIM LICIMA, STRUČNI IZVJEŠTAJI I ODOBRENJA NADLEŽNOG ORGANA	19
III.1.1 Lica odgovorna za podatke	19
III.1.2 Izjava odgovornih lica	19
III.2 Izvještaji stručnjaka	20
III.2.1 Informacije koje potiču od trećih lica	20
III.2.2 Izjave	20
III.3 OVLAŠĆENI REVIZORI	20
III.4 INFORMACIJE O EMITENTU	21
III.5 PREGLED POSLOVANJA	21
III.5.1 Opis glavnih djelatnosti Emitenta	21
III.5.2 Značajni novi proizvodi ili djelatnosti	22
III.5.3 Glavna tržišta	22
III.5.4 Važni događaji u razvoju Emitenta	22
III.5.5 Strategije i ciljevi	23
III.5.6 Zavisnost Emitenta o patentima ili licencama, industrijskim, trgovinskim ili finansijskim ugovorima ili novim proizvodnim procesima	24
III.5.7 Položaj Emitenta na tržištu	24
III.5.8 Ulaganja	24
III.5.9 Opis svih ekoloških problema koji bi mogli uticati na korišćenje dugotrajne materijalne imovine Emitenta	26
III.6 ORGANIZACIONA STRUKTURA	27
III.7 PREGLED FINANSIJSKOG POSLOVANJA	28
III.8 IZVORI SREDSTAVA	32
III.8.1 Izvori sredstava	32
III.9 REGULATORNO OKRUŽENJE	34
III.10 INFORMACIJE O TRENDOVIMA	34
III.10.1 Značajne negativne promjene poslovnih mogućnosti Emitenta	34

III.10.2	Opis svih značajnih promjena finansijskih rezultata Emitenta.....	35
III.10.3	Informacije o svim poznatim trendovima, nepredvidljivim događajima, potražnji, preuzetim obavezama ili događajima koji bi mogli bitno uticati na mogućnost razvoja Emitenta.....	35
III.11	PREDVIĐANJE ILI PROCJENE DOBITI.....	35
III.12	RUKOVODEĆI I NADZORNI ORGANI	36
III.12.1	Izjava o poslovanju u skladu sa kodeksom korporativnog upravljanja	39
III.12.2	Sukob interesa članova rukovodećih i nadzornih funkcija	40
III.13	LIČNA PRIMANJA I NAKNADE	40
III.14	UPRAVA.....	41
III.14.1	Naknade za raskid ugovora.....	41
III.15	ZAPOSLENI	41
III.15.1	Udjeli u vlasništvu	41
III.15.2	Aranžmani u vezi mogućnosti sticanja akcija od strane zaposlenih.....	41
III.16	VLASNIČKA STRUKTURA	42
III.16.1	Različita glasačka prava akcionara	42
III.16.2	Različita glasačka prava akcionara	42
III.16.3	Vlasništvo i kontrola nad Emitentom	42
III.16.4	Opis svih aranžmana čije bi provođenje moglo da rezultira promjenom kontrole nad Emitentom	43
III.17	TRANSAKCIJE SA POVEZANIM LICIMA.....	43
III.18	FINANSIJSKE INFORMACIJE O IMOVINI I OBAVEZAMA, FINANSIJSKOM POLOŽAJU TE DOBITI I GUBICIMA EMITENTA.....	46
III.18.1	Polugodišnji finansijski podaci Emitenta na dan 30.06.2024. godine.....	46
III.18.2	Finansijski podaci Emitenta za 2023, 2022. i 2021. godinu	58
III.18.3	Revizorski izvještaji Emitenta	92
III.18.4	Konsolidovani finansijski izvještaji.....	102
III.18.5	Pro forma finansijske informacije	123
III.18.6	Politika dividendi	124
III.18.7	Sudski i arbitražni postupci	124
III.18.8	Značajne promjene finansijskog položaja Emitenta.....	134
III.19	DODATNE INFORMACIJE	134
III.19.1	Osnovni kapital.....	134
III.19.2	Broj, knjigovodstvena vrijednost i nominalna vrijednost akcija Emitenta koje drži sam Emitent	134
III.19.3	Iznos svih konvertibilnih hartija od vrijednosti, zamjenjivih hartija od vrijednosti i varanta	134
III.19.4	Informacije o pravima i/ili obavezama i uslovima sticanja odobrenog, ali neupisanog kapitala ili odluci o povećanju kapitala	134
III.19.5	Informacije o kapitalu svakog člana grupe koji je predmet opcije ili za koji je dogovoreno, uslovno ili bezuslovno, da će biti predmet opcije te pojedinosti o takvim opcijama, uključujući lica na koje se te opcije odnose.	135
III.19.6	Istorijski pregled osnovnog kapitala	135
III.19.7	Ugovor o osnivanju i statut Emitenta	136
III.20	ZNAČAJNI UGOVORI.....	136
III.21	DOSTUPNI DOKUMENTI	137
IV.	OBAVJEŠTENJE O VLASNIČKIM HARTIJAMA OD VRIJEDNOSTI.....	138
IV.1	KLJUČNE INFORMACIJE.....	138
IV.1.1	Izjava o obrtnom kapitalu	138

IV.1.2 Kapitalizacija i zaduženost	138
IV.1.3 Interes pravnih i fizičkih lica uključenih u ponudu	138
IV.1.4 Razlozi za ponudu i korišćenje sredstava	138
IV.2 INFORMACIJE O HARTIJAMA OD VRIJEDNOSTI KOJE SU PREDMET JAVNE PONUDE/UVRŠTENJA ZA TRGOVANJE	139
IV.2.1 Opis vrste i klase hartija od vrijednosti koje su predmet javne ponude	139
IV.2.2 Propisi na osnovu kojih se hartije od vrijednosti emituju	139
IV.2.3 Valuta emisije hartija od vrijednosti	140
IV.2.4 Opis prava koja proizilaze iz hartija od vrijednosti, uključujući moguća ograničenja tih prava i postupak njihovog ostvarivanja.....	140
IV.2.5 U slučaju novih emisija hartija od vrijednosti, očekivani datum emisije, izjava o rješenjima, ovlašćenjima i odobrenjima na osnovu kojih su hartije od vrijednosti emitovane ili će biti emitovane	141
IV.2.6 Opis svih ograničenja prenosivosti hartija od vrijednosti	141
IV.2.7 Izjava o nacionalnim propisima o preuzimanju	141
IV.2.8 Kratak opis prava i obaveza u slučaju obaveza za preuzimanja	141
IV.2.9 Podaci o ponudama trećih lica za preuzimanje redovnih akcija Emitenta	142
IV.2.10 Informacije o poreskom tretmanu hartija od vrijednosti	143
IV.2.11 Potencijalni učinak na ulaganje u slučaju restrukturiranja emitenta	143
IV.2.12 Podaci za kontakt Emitenta.....	143
IV.3 USLOVI JAVNE PONUDE	143
IV.3.1 Uslovi, statistički podaci o ponudi, očekivani rokovi i propisani postupak podnošenja ponude	143
IV.3.2 Ukupna količina emisije	144
IV.3.3 Period trajanja ponude, uključujući sve moguće izmjene i opis postupka podnošenja zahtjeva za ponudu	144
IV.3.4 Podaci o roku i okolnostima mogućeg opoziva ili obustave ponude, te o tome da li je opoziv moguć nakon što trgovanje započne	144
IV.3.5 Opis postupka mogućeg smanjenja upisa i postupka povrata viška iznosa isplaćenog podnosiocima zahtjeva za kupovinu.....	145
IV.3.6 Podaci o najmanjem i/ili najvećem iznosu zahtjeva za kupovinu.....	145
IV.3.7 Rokovi za povlačenje zahtjeva	145
IV.3.8 Način i rokovi za uplatu i isporuku hartija od vrijednosti	145
IV.3.9 Način i datum javne objave rezultata ponude	146
IV.3.10 Postupak za ostvarivanje prava preče kupovine, prenosivost prava upisa i postupak u slučaju neostvarivanja prava upisa	146
IV.3.11 Plan distribucije i dodjele	146
IV.3.12 Namjere postojećih akcionara, članova upravnih ili nadzornih organa za upis akcija iz emisije	147
IV.3.13 Postupak obavještanja podnosioca zahtjeva za kupovinu o dodjeljenim iznosima i mogućnosti započinjanja trgovanja prije dostave tog obavještenja.....	147
IV.3.14 Određivanje cijene	147
IV.3.15 Provođenje ponude odnosno prodaje emisije i pokroviteljstvo emisije.....	148
IV.3.16 Ime i adresa platnih agenata i depozitarnih agenata u svakoj državi.....	148
IV.3.17 Ime i adresa subjekta koji provodi postupak preuzimanja uz obavezu otkupa i agenta emisije koji provodi ponudu bez obaveze otkupa	148
IV.3.18 Opis svih ograničenja prenosivosti hartija od vrijednosti	148
IV.4 UVRŠTENJE U TRGOVANJE I ARANŽMANI U VEZI SA TRGOVANJEM	148
IV.4.1 Podaci o uvrštenju emitovanih hartija od vrijednosti na berzansko tržište	148

IV.4.2 Sva uređena javna tržišta na kojima će hartije od vrijednosti iste klase biti javno ponuđene ili uvrštene u trgovanje ili već jesu uvrštene u trgovanje	149
IV.4.3 Podaci o drugim javnim ponudama akcija ili drugih hartija od vrijednosti Emitenta	149
IV.4.4 Podaci o subjektima koji su se obavezali da će djelovati kao posrednici u sekundarnom trgovanju	149
IV.4.5 Podaci o mjerama za stabilizaciju cijena akcija	149
IV.4.6 Mogućnost prekomjerne dodjele i opcija povećanja količine emisije (green shoe)	149
IV.5 VLASNICI HARTIJA OD VRIJEDNOSTI KOJI PRISTUPAJU PRODAJI	149
IV.5.1 Ukupni neto priliv od emisije i procjena ukupnih troškova emisije	149
IV.6 RAZRJEĐIVANJE AKCIONARSKE STRUKTURE	150
IV.7 DODATNE INFORMACIJE	151
IV.7.1 Savjetnici povezani sa izdavanjem hartija od vrijednosti	151
IV.7.2 Ostale informacije koje su revidirali ili preispitali ovlašćeni revizori i o tome sastavili izvještaj	151
IV.8 Prilozi	151

I. SKRAĆENI PROSPEKT

A. UVOD, SA UPOZORENJIAMA

OSNOVNI PODACI O EMITENTU	
<i>Vrsta hartija od vrijednosti, ISIN broj</i>	Redovne (obične) akcije, ISIN kod: BA100RTEURA5
<i>Puno poslovno ime:</i>	Mješoviti Holding "Elektroprivreda Republike Srpske" - Matično preduzeće a.d. Trebinje - Zavisno preduzeće "Rudnik i Termoelektrana Ugljevik" A.D. Ugljevik
<i>Skraćeno poslovno ime:</i>	Mješoviti Holding "ERS" - MP a.d. Trebinje - ZP "RiTE Ugljevik" A.D. Ugljevik
<i>Sjedište i adresa:</i>	Ugljevik bb, Ugljevik
<i>Matični broj:</i>	01059769
<i>Šifra djelatnosti:</i>	35.11 - Proizvodnja električne energije
<i>Registracioni sud:</i>	Okružni privredni sud u Bijeljini
<i>MBS:</i>	59-02-0015-14 (1-321)
<i>JIB:</i>	4400449490005
<i>Oznaka i broj u registru emitentata</i>	RTEU, 04-697-108/05
<i>Telefon:</i>	00 387 065/440-493
<i>Fax:</i>	00 387 055/774-165
<i>E-mail:</i>	info@riteugljevnik.com
<i>Web:</i>	https://www.riteugljevnik.com/
AGENT EMISIJE	
<i>Poslovno ime:</i>	BDD „MONET BROKER“ AD Banja Luka
<i>Adresa:</i>	Jovana Dučića 25, 78 000 Banja Luka
<i>Matični broj</i>	11015239
<i>Telefon:</i>	00387 51 345-600
<i>Fax:</i>	00387 51 345-601
<i>E-mail:</i>	mail@monetbroker.com
<i>Web:</i>	https://www.monetbroker.com
ORGAN KOJI JE ODOBRILO PROSPEKT	
<i>Poslovno ime:</i>	Komisija za hartije od vrijednosti Republike Srpske
<i>Adresa:</i>	Vuka Karadžića br.6, Banja Luka
<i>Telefon:</i>	00387 51 218-362
<i>Fax:</i>	00387 51 218-361
<i>E-mail:</i>	kontakt@secrs.gov.ba
<i>Web:</i>	www.secrcs.gov.ba
<i>Datum odobrenja Prospekta:</i>	30.12.2024.godine

„Skraćeni prospekt je potrebno čitati kao uvod u prospekt. Investitor bi svaku odluku o ulaganju u hartije od vrijednosti trebao zasnivati na razmatranju prospekta kao cjeline. Investitor može da izgubi dio ili cjelokupni uloženi kapital. Lica koja su sastavila skraćeni prospekt odgovaraju za naknadu štete ako skraćeni prospekt, uključujući i njegov prevod, dovodi u zabludu, ako je netačan ili nedosljedan u odnosu na druge dijelove prospekta, ili ako ne pruža ključne informacije investitoru kada se čita sa drugim dijelovima prospekta.“



B. KLJUČNE INFORMACIJE O EMITENTU

Puno poslovno ime: Mješoviti Holding "Elektroprivreda Republike Srpske" - Matično preduzeće a.d. Trebinje - Zavisno preduzeće "Rudnik i Termoelektrana Ugljevik" A.D. Ugljevik

Skraćeno poslovno ime: Mješoviti Holding "ERS" - MP a.d. Trebinje - ZP "RiTE Ugljevik" A.D. Ugljevik

Pravni oblik Emitenta: Akcionarsko društvo;

Zakonski okvir: Emitent posluje u skladu sa Zakonom o privrednim društvima („Sl. glasnik RS”, br. 127/08, 58/09, 100/11, 67/13, 100/17, 82/19 i 17/23) i Zakonom o javnim preduzećima („Sl. glasnik RS”, br. 75/04 i 78/11)

Osnovni kapital Emitenta: 67.689.115,00 KM

JIB: 4400449490005

MB: 01059769

Pretežna djelatnost Emitenta: 35.11 Proizvodnja električne energije.

Članovi Uprave Emitenta su:

Diko Cvjetinović, *v.d. direktora preduzeća*

Milutin Tasovac, *v.d. izvršni direktor za poslove proizvodnje električne energije i razvoj termoelektrane*

Dragiša Vidaković, *v.d. izvršni direktor za poslove proizvodnje uglja i razvoj rudnika*

Simo Stakić, *v.d. izvršnog direktora za ekonomsko – finansijske poslove*

Nikola Teodorović, *v.d. izvršnog direktora za opšte i pravne poslove*

Goran Miljanović, *v.d. izvršnog direktora za korporativne poslove*

Reviziju finansijskih izvještaja Emitenta za 2021, 2022 i 2023 godinu izvršio je Grant Thornton d.o.o. Banja Luka, Ulica Vase Pelagija 2/IV, 78 000 Banja Luka, ovlašćeni revizori Isidora Džombić i Nevena Milinković.

Naziv	% vlasništva
1. MH ERS MP AD TREBINJE	65,001764
2. PREF AD BANJA LUKA	10,089352
3. FOND ZA RESTITUCIJU RS AD BANJA LUKA	5,000000
4. DUIF EUROINVESTMENT-OAIF EUROINVESTMENT FOND	3,455156
5. DUIF KRISTAL INVEST AD - OMIF MAXIMUS FUND	2,615239
6. RAIFFEISEN BANK D.D. BIH SARAJEVO-KASTODI	1,580271
7. DUIF MANAGEMENT SOLUTIONS - OMIF BALKAN INVESTMENT FOND	1,259766
8. DUIF MANAGEMENT SOLUTIONS - OAIF PROFIT PLUS	1,124463
9. DUIF INVEST NOVA AD- OMIF INVEST NOVA	0,996146
10. DUIF MANAGEMENT SOLUTIONS - OAIF BORS INVEST FOND	0,742644
OSTALI	8,135199
UKUPNO	100

Kontrolni položaj u Emitentu ima Mješoviti Holding "Elektroprivreda Republike Srpske" Matično preduzeće a.d. Trebinje.

Skraćeni finansijski podaci Emitenta

Polugodišnji finansijski podaci Emitena:

Skraćeni bilans stanja	30.06.2024.	2023
<i>Aktiva</i>		
Stalna sredstva	599.619.965	606.215.764
Tekuća sredstva	43.682.919	61.067.292
Gotovinski ekvivalenti i gotovina	124.499	185.449
Kratkoročna razgraničenja	1.574.386	541.715
Bilansna aktiva	643.302.884	667.283.056
<i>Pasiva</i>		
Kapital	137.235.207	165.479.003
Osnovni kapital	256.013.165	256.013.165
Rezerve	3.562.200	3.562.200
Revalorizacione rezerve	91.020.977	91.020.977
Neraspoređeni dobitak	8.440.175	8.440.175
Rezervisanja	11.814.684	12.726.679
Dugoročne obaveze	225.513.542	111.001.716
Kratkoročne obaveze	224.634.921	333.970.790
Kratkoročna razgraničenja	6.553.309	419.487
Bilansna pasiva	643.302.884	667.283.056

Skraćeni bilans uspjeha	30.06.2024.	2023
Poslovni prihodi	68.173.344	71.360.135
Poslovni rashodi	95.380.053	90.832.541
Poslovni gubitak	27.206.709	19.472.406
Finansijski prihodi	174.182	182.538
Finansijski rashodi	1.359.567	855.799
Gubitak redovne aktivnosti	28.392.094	20.145.667
Ostali prihodi	298.495	143.238
Ostali rashodi	158.186	333.066
<i>Dobitak po osnovu ostalih prihoda i rashoda</i>	<i>140.309</i>	<i>0</i>
<i>Gubitak po osnovu ostalih prihoda i rashoda</i>	<i>0</i>	<i>189.828</i>
UKUPNI PRIHODI	68.680.192	71.753.681
UKUPNI RASHODI	96.923.988	92.037.970
NETO GUBITAK	28.243.796	20.284.289

Skraćeni bilans novčanih tokova	30.06.2024.	2023
Prilivi gotovine iz poslovnih aktivnosti	99.811.498	97.969.709
Odlivi gotovine iz poslovnih aktivnosti	85.229.142	87.613.656
Neto prilivi gotovine iz poslovne aktivnosti	14.582.356	10.356.053
Prilivi gotovine iz aktivnosti investiranja	0	116

Odlivi gotovine iz aktivnost investiranja	6.233.437	10.194.745
Neto odliv gotovine iz aktivnosti investiranja	6.233.437	10.194.629
Prilivi gotovine iz aktivnosti finansiranja	0	13.000.000
Odlivi gotovine iz aktivnosti finansiranja	8.409.869	12.925.334
Neto priliv gotovine iz aktivnosti finansiranja	0	74.666
Neto odliv gotovine iz aktivnosti finansiranja	8.409.869	0
Ukupni prilivi gotovine	99.811.498	110.969.825
Ukupni odlivi gotovine	99.872.448	110.733.735
Neto priliv gotovine	0	236.090
Neto odliv gotovine	60.950	0
Gotovina na početku obračunskog perioda	185.449	128.043
Pozitivne kursne razlike po osnovu preračuna gotovine		2
Negativne kursne razlike po osnovu preračuna gotovine		1
Gotovina na kraju obračunskog perioda	124.499	364.134

Skraćeni godišnji finansijski podaci Emitenta

	2023	2022	2021
Skraćeni bilans stanja			
<i>Aktiva</i>			
Stalna sredstva	606.215.764	623.601.853	644.854.445
Tekuća sredstva	61.067.292	63.175.277	59.178.054
Gotovinski ekvivalenti i gotovina	185.449	128.043	1.363.511
Kratkoročna razgraničenja	541.715	526.162	245.253
Bilansna aktiva	667.283.056	686.777.130	704.032.499
<i>Pasiva</i>			
Kapital	165.479.003	164.501.000	423.145.968
Osnovni kapital	256.013.165	256.013.165	256.013.165
Rezerve	3.562.200	3.643.075	3.521.453
Revalorizacione rezerve	91.020.977	98.483.149	106.539.112
Neraspoređeni dobitak	8.440.175		57.072.238
Rezervisanja	12.726.679	7.988.450	3.092.219
Dugoročne obaveze	111.001.716	117.790.133	129.021.889
Kratkoročne obaveze	333.970.790	341.332.713	87.098.458
Kratkoročna razgraničenja	419.487	192.553	78.448
Bilansna pasiva	667.283.056	686.777.130	704.032.499

	2023	2022	2021
Skraćeni bilans uspjeha			
Prihod od prodaje	182.136.546	166.478.534	143.993.513
EBITDA	48.107.681	47.418.229	45.573.882
Amortizacija	41.243.420	39.921.797	38.083.430

EBIT	6.864.261	7.496.432	7.490.452
Rashodi kamata	5.755.661	21.049.942	6.951.650
Dobitak prije poreza	1.108.600	-13.553.510	538.802
Porezi iz dobitka	130.597	221.542	191.864
Neto dobitak	978.003,00	-13.775.052,00	346.938
Prosječan broj zaposlenih	1.987,00	1.925,00	1.899,00
Prihod po zaposlenom	91.664,09	86.482	75.826

Skraćeni bilans novčanih tokova	2023	2022	2021
Prilivi gotovine iz poslovnih aktivnosti	214.942.049	197.800.800	175.106.797
Odlivi gotovine iz poslovnih aktivnosti	176.578.363	169.885.413	156.060.986
Neto prilivi (odlivi) gotovine iz poslovne aktivnosti	38.363.686	27.915.387	19.045.811
Prilivi gotovine iz aktivnosti investiranja		2	66
Odlivi gotovine iz aktivnosti investiranja	23.744.007	19.119.238	19.317.568
Neto priliv (odliv) gotovine iz aktivnosti investiranja	-23.744.007	-19.119.236	-19.317.502
Prilivi gotovine iz aktivnosti finansiranja	23.000.000	10.000.000	19.000.000
Odlivi gotovine iz aktivnosti finansiranja	37.562.279	20.031.635	17.802.970
Neto priliv (odliv) gotovine iz aktivnosti finansiranja	-14.562.279	-10.031.635	1.197.030
Ukupni prilivi gotovine	237.942.049	207.800.802	194.106.863
Ukupni odlivi gotovine	237.884.649	209.036.286	193.181.524
Neto priliv (odliv) gotovine	57.400	-1.235.484	925.339
Gotovina na početku obračunskog perioda	128.043	1.363.511	438.166
Pozitivne kursne razlike po osnovu preračuna gotovine	10	24	8
Negativne kursne razlike po osnovu preračuna gotovine	4	8	2
Gotovina na kraju obračunskog perioda	185.449	128.043	1.363.511

Skraćeni konsolidovani finansijski podaci Emitenta

Skraćeni bilans stanja	2023	2022
Aktiva		
Stalna sredstva	606.195.192	623.588.418
Tekuća sredstva	61.007.992	62.847.150
Gotovinski ekvivalenti i gotovina	236.008	178.443
Kratkoročna razgraničenja	541.715	526.162
Bilansna aktiva	667.203.184	686.435.568
Pasiva		
Kapital	165.372.981	164.231.552
Osnovni kapital	256.013.165	256.013.165
Rezerve	3.571.835	3.658.492
Revalorizacione rezerve	91.023.735	98.485.907
Neraspoređeni dobitak	8.603.601	0
Rezervisanja	147.070.729	160.311.480

Dugoročne obaveze	111.001.716	117.790.133
Kratkoročne obaveze	333.992.092	341.255.751
Kratkoročna razgraničenja	419.487	192.553
Bilansna pasiva	667.203.184	686.435.568

Skraćeni bilans uspjeha	2023	2022
Poslovni prihodi	183.209.278	172.588.054
Poslovni rashodi	189.239.982	180.619.619
<i>Poslovni gubitak</i>	6.030.704	8.031.565
Finansijski prihodi	14.796.723	14.755.792
Finansijski rashodi	5.756.015	21.124.694
<i>Gubitak redovne aktivnosti</i>	0	14.400.467
<i>Dobitak redovne aktivnosti</i>	3.010.004	0
Ostali prihodi	963.950	7.605.912
Ostali rashodi	1.053.557	1.592.674
<i>Dobitak po osnovu ostalih prihoda i rashoda</i>	0	6.013.238
<i>Gubitak po osnovu ostalih prihoda i rashoda</i>	89.607	0
UKUPNI PRIHODI	199.339.987	195.114.675
UKUPNI RASHODI	198.067.961	208.780.882
NETO DOBIT	1.141.429	0
NETO GUBITAK	0	13.887.749

Skraćeni bilans novčanih tokova	2023	2022
Prilivi gotovine iz poslovnih aktivnosti	215.305.574	198.488.057
Odlivi gotovine iz poslovnih aktivnosti	176.933.645	170.581.955
Neto prilivi gotovine iz poslovne aktivnosti	38.371.929	27.906.102
Prilivi gotovine iz aktivnosti investiranja	0	0
Odlivi gotovine iz aktivnosti investiranja	23.744.007	19.119.238
Neto odliv gotovine iz aktivnosti investiranja	23.744.007	19.119.236
Prilivi gotovine iz aktivnosti finansiranja	23.000.000	10.000.000
Odlivi gotovine iz aktivnosti finansiranja	37.570.363	20.040.827
Neto odliv gotovine iz aktivnosti finansiranja	14.570.363	10.040.827
Ukupni prilivi gotovine	238.305.574	208.488.059
Ukupni odlivi gotovine	238.248.015	209.742.020
Neto priliv odliv gotovine	57.559	0
Neto priliv (odliv) gotovine	0	1.253.961
Gotovina na početku obračunskog perioda	178.443	1.432.388
Pozitivne kursne razlike po osnovu preračuna gotovine	10	24
Negativne kursne razlike po osnovu preračuna gotovine	4	8
Gotovina na kraju obračunskog perioda	236.008	178.443

❖ **Osnov za negativno revizorsko mišljenje na pojedinačne finansijske izvještaje Emitenta za 2022. godinu**

1. Kao što je objelodanjeno uz pojedinačne finansijske izvještaje, Društvo je na dan 31. decembra 2022. godine, tužena strana u sudskim sporovima sa procijenjenim potencijalnim efektom u iznosu od 15.575.955 KM. Dalje, Društvo je tužena strana u arbitražnom sporu u iznosu od 146 miliona eura koji se vodi po Zakonu o arbitraži Republike Srbije, pokrenutim od strane „Elektrogospodarstvo Slovenije – razvoj in inženiring“ d.o.o. Maribor (navedeni iznos arbitražnog spora se sastoji od glavnog duga i zakonske zatezne kamate). Društvo na dan 31. decembra 2022. godine nije izvršilo rezervisanja po osnovu navedenog arbitražnog spora, iako je prema informacijama dobijenim u toku revizije, arbitražni spor na dan 31. decembra 2022. godine u završnoj fazi i očekuje se donošenje Odluke Arbitražnog veća u korist tužioca. U skladu sa gore navedenim, troškovi rezervisanja za gubitak po osnovu navedenog arbitražnog spora koji uključuju prinudnu i zateznu kamatu, a rezultat perioda više iskazan za navedeni iznos.

2. Kao što je objelodanjeno u napomeni 2 uz priložene pojedinačne finansijske izvještaje, Društvo sastavlja svoje pojedinačne finansijske izvještaje u skladu sa načelom stalnosti poslovanja. Na dan 31. decembra 2022. godine, tekuće obaveze Društva su veće od tekuće imovine za iznos od 18.938.573 KM. U vezi sa navedenim, bitno je pomenuti u kvalifikacijama broj jedan u našem mišljenju, odnosno obaveze po osnovu arbitražnog spora. Dešavanje navedenih događaja može predstavljati potencijalni problem vezan za nemogućnost servisiranja tekućih obaveza Društva u toku redovnih operativnih aktivnosti, a samim tim i nastavak poslovanja po načelu stalnosti.

❖ **Osnov za mišljenje sa rezervom na pojedinačne finansijske izvještaje Emitenta za 2021. godinu**

Kao što je objelodanjeno u napomeni 41 uz pojedinačne finansijske izvještaje, Društvo je tužena strana u sudskim sporovima sa procijenjenim potencijalnim efektom na dan 31. decembra 2021. godine u iznosu od 12.236.736 KM, kao u tekućim arbitražnim postupkom, koji se vodi po Zakonu o arbitraži Republike Srbije, po tužbi u iznosu od 123,6 miliona eura (na dan 31.12.2021. godine), a koji iznos se sastoji od glavnog duga i zakonske zatezne kamate. Procijenjeni potencijalni efekti sudskih sporova ne uključuju eventualne zatezne kamate i troškove sudskih postupaka, dok je procijenjeni iznos arbitražnog spora sa uključenim zateznim kamatama.

Dalje, pred Međunarodnim centrom za rješavanje investicionih sporova u Vašingtonu, po tužbi/zahtevu "Elektrogospodarstvo Slovenije — razvoj in inženiring" d.o.o. Maribor (kao pravni sledebenik društva "Elektrogospodarstvo Slovenije", Maribor, koje je poslovalo u okviru Slovenačke Elektroprivrede), pokrenut je arbitražni postupak protiv Bosne i Hercegovine, a vrijednost spora iznosi 1.483.567.000 KM (ekvivalent 785.535.762 EUR).

Na dan 31. decembar 2021. godine Društvo nema u priloženim pojedinačnim finansijskim izvještajima iskazana rezervisanja po osnovu efekata sudskih sporova i arbitražnog postupka koji se vodi po Zakonu o arbitraži Republike Srbije, iako se radi u arbitražnom postupku u završnoj fazi.

Na osnovu gore navedenog i raspoloživih informacija koje su nam bile na raspolaganju, nismo mogli napraviti vlastitu procjenu potrebnih rezervisanja po osnovu arbitražnog spora koji se vodi po Zakonu o arbitraži Republike Srbije, a samim tim ni uticaj efekata knjiženja neophodnih rezervisanja za sudske sporove na pojedinačne finansijske izvještaje na dan i za godinu koja je završena 31. decembra 2021. godine.

Rizici specifični za Emitenta

Emitent u okviru redovnog poslovanja može biti izložen sljedećim rizicima:

- I Tržišni rizik
- II Rizik likvidnosti
- III Kreditni rizik
- IV Operativni rizik

Tržišni rizik U okviru tržišnog rizika Emitent u svom poslovanju može biti izložen riziku promjene kursa stranih valuta, riziku promjena kamatnih stopa i promjene cijene kapitala.

Rizik likvidnosti je rizik da Emitent neće biti u mogućnosti da izmiruje obaveze u roku dospjeća i rizik nemogućnosti da se sredstva realizuju po razumnoj cijeni u odgovarajućem vremenskom okviru.

Kreditni rizik nastaje kod potraživanja od pravnih i fizičkih lica, te se odnosi na rizik da druga strana neće ispuniti svoje ugovorne obaveze prema Emitentu, što će rezultirati finansijskim gubitkom Društva.

Operativni rizik U okviru operativnog rizika Emitent u svom poslovanju može biti izložen riziku nemogućnosti pouzdanog i kvalitetnog napajanja električnom energijom za sve korisnike mreže, riziku nemogućnosti smanjenja distributivnih gubitaka i riziku nedovoljne edukovanosti i stručnosti radnika.

C. KLJUČNE INFORMACIJE O HARTIJAMA OD VRIJEDNOSTI KOJE SE EMITUJU

<i>Vrsta:</i>	Redovne (obične) akcije, klase „A“
<i>Broj akcija:</i>	31.000.000
<i>Pojedinačna nominalna vrijednost:</i>	1,00 KM
<i>Ukupna nominalna vr. emisije:</i>	31.000.000,00 KM
<i>ISIN kod:</i>	BA100RTEURA5
<i>Ukupan broj do sada emitovanih hartije od vrijednosti iste vrste i klase:</i>	<p>Emitent je emitovao dvije emisije redovnih (običnih) akcija, klase „A“, nominalne vrijednosti 1,00 KM i to:</p> <ul style="list-style-type: none"> ▪ I (prvu) emisiju redovnih (običnih) akcija javnom ponudom – emitovano 256.013.165 akcija, klase „A“, koje glase na ime, nominalne vrijednosti 1,00 KM u ukupnom iznosu od 256.013.165,00 KM; ▪ II (drugu) emisiju redovnih (običnih) akcija po osnovu smanjenja kapitala bez obaveze objavljivanja prospekta – emitovano 67.689.115 akcija, klase „A“, koje glase na ime, nominalne vrijednosti 1,00 KM u ukupnom iznosu od 67.689.115,00 KM; ▪ pravo pristupa pravnim aktima i drugim dokumentima i informacijama Emitenta, ▪ pravo učešća u radu Skupštine akcionara Emitenta, ▪ pravo glasa u Skupštini akcionara Emitenta, tako da jedna akcija uvijek daje pravo na jedan glas, ▪ pravo na isplatu dividende, ▪ pravo učešća u raspodjeli likvidacionog viška po likvidaciji Emitenta a nakon isplate povjerilaca, ▪ pravo prečeg sticanja akcija iz novih emisija i zamjenjivih obveznica, ▪ pravo raspolaganja akcijam svih vrsta u skladu sa zakonom, ▪ sva ostala prava utvrđena pozitivnim propisima.
<i>Prava sadržana u hartijama od vr.:</i>	
<i>Relativna nadređenost HOV u strukturi kapitala Emitenta u slučaju nesolventnosti, uključujući podatke o nivou podređenosti HOV:</i>	Sve obične (redovne) akcije nose ista prava
<i>Ograničenje prenosivosti:</i>	Bez ograničenja prenosivosti

Politika dividende ili isplate

Emitent nema usvojenu politiku dividende

Tržište:

Nakon registracije III emisije akcija Emitent će podnijeti zahtjev za uvrštenje emisije na Službeno tržište Banjalučke berze hartija od vrijednosti.

Faktori rizika vezani za hartije od vrijednosti

Cjenovni rizik - Odnosi se na rizik od gubitka vlasnika akcija usljed promjene (smanjenja) tržišne cijene akcija Emitenta. S obzirom na to da su u pitanju akcije otvorenog akcionarskog društva koje će biti kotirane na Banjalučkoj berzi, one su podložne uticaju tržišnih rizika koji se oslikavaju u njihovoj tržišnoj cijeni

Rizik neisplaćivanja dividende - Emitent nema usvojenu politiku dividendi i posljednja dividenda isplaćena je 2014. godine. Uzevši u obzir nivo obaveza Emitenta nije realno očekivati da će u narednim godinama isplaćivati dividendu akcionarima. Stepenn rizika: **VISOK**.

Rizik likvidnosti akcija - Predstavlja rizik konverzije akcija u likvidna sredstva, odnosno rizik da nije moguće u kratkom periodu i bez većih gubitaka konvertovati akcije u likvidna sredstva. Navedeni rizik se odnosi na mogućnost ostvarivanja gubitka usljed nemogućnosti prodaje akcija po tržišnoj cijeni zbog tržišnih poremećaja ili nedovoljne dubine tržišta. Stepenn rizika: **SREDNJI**.

Poreski rizik - Investitor mora prihvatiti činjenicu da Emitent ne može garantovati da u budućnosti neće biti novih poreza vezanih za prava iz i u vezi sa običnim akcijama ili da neće doći do promjene postojećih poreskih stopa. Stepenn rizika: **SREDNJI**.

Svaki potencijalni investitor zainteresovan za kupovinu akcija mora da utvrdi, na osnovu sopstvene nezavisne procjene i na bazi profesionalnih savjeta koje smatra odgovarajućim u datim okolnostima, da li je potencijalna odluka o kupovini akcija odgovarajuća i prihvatljiva investicija.

D. KLJUČNE INFORMACIJE O JAVNOJ PONUDI

Treća emisija redovnih (običnih) akcija Emitenta vršiće se javnom ponudom na Banjalučkoj berzi hartija od vrijednosti svim zainteresovanim pravnim i fizičkim, domaćim i stranim licima. Trećom emisijom Emitent emituje 31.000.000 redovnih (običnih) akcija, nominalne vrijednosti 1,00 KM po akciji. Prodajna cijena akcija iz III emisije iznosi 1,00 KM po jednoj akciji.

Dan početka upisa i uplate akcija utvrđen je u javnom pozivu koji je objavljen u dnevnim novinama i na sajtu Banjalučke berze. Javna ponuda će trajati 30 dana, s tim da će se u prvih 15 dana od početka ponude koristiti pravo preče kupovine. Pravo preče kupovine imaju akcionari koji su upisani u knjigu akcionara na dan presjeka, a koji je 20. dan (04.11.2024) od dana donošenja Odluke o III emisiji akcija Emitenta. Upis akcija putem prava preče kupovine vršiće se putem upisnica kod Agenta emisije, a nakon proteka roka za korišćenje prava preče kupovine preostali dio akcija ponudiće se javnom ponudom na Banjalučkoj berzi.

Emitent zadržava pravo da odustane od javne ponude prije isteka roka za upis i uplatu akcija.

Takođe, u skladu sa članom 39. stav (6) Zakona o tržištu hartija od vrijednosti ("Sl. glasnik RS", br. 92/2006, 34/2009, 8/2012 - odluka US, 30/2012, 59/2013, 86/2013 - odluka US, 108/2013, 4/2017, 63/2021, 11/2022 i 63/2022) Emitent ima pravo da završi javnu ponudu prije isteka roka za upis i uplatu akcija ukoliko se u toku korišćenja prava preče kupovine realizuje minimalni prag uspješnosti definisan Odlukom o emisiji (60%).

Emitent očekuje da će postojeći akcionari iskoristiti pravo preče kupovine te da neće doći do razvodnjavanja vlasničke strukture nakon III emisije akcija.

Jedinstveni prospekt treće emisije redovnih (običnih) akcija biće dostupan u prostorijama Emitenta i Agenta emisije, kao i na internet stranicama Emitenta: (www.riteugljevik.com), Agenta emisije: (www.monetbroker.com) i Banjalučke berze: (www.blberza.com) najmanje 10 godina od dana njegovog objavljivanja.

Nakon registracije treće emisije redovnih (običnih) akcija Emitent će podnijeti zahtjev za uvrštenje emisije na službeno tržište Banjalučke berze hartija od vrijednosti. Nakon podnesenog zahtjeva, uvrštenje hartija na službeno tržište odobrava Banjalučka berza. Kada ustanovi da su ispunjeni uslovi za uvrštenje hartija o vrijednosti na službeno tržište, direktor Banjalučke berze donosi odluku o uvrštenju.

Procjenjuje se da ukupni troškovi emisije neće preći 0,70% nominalne vrijednosti emisije. Kupovinom na berzi investitori plaćaju cijenu upisanih akcija uvećanu za iznos brokerske provizije u koju su uključene provizije Banjalučke berze i berzanskog posrednika preko kojeg se vrši kupovina akcija, kao i trošak platnog prometa. Cijena po kojoj će investitori vršiti upis i uplatu iznosi 1.00 KM po jednoj akciji. Standard povećanja cijene je 0,01 KM.

Sredstva dobijena emisijom akcija biće namijenjena za pokrivanje obaveza po arbitražnoj odluci, čime će se smanjiti iznos ukupnog duga. Izmirenje duga će dovesti do smanjenja ukupnog iznosa obaveza, što će pozitivno uticati na finansijsku stabilnost Emitenta i njenu kreditnu sposobnost.

Ova emisija akcija ne podliježe sporazumu o preuzimanju emisije i ne postoje nikakvi sukobi interesa koji se odnose na ponudu akcija ili njihovo uvrštenje u trgovanje.

Uprava Emitenta procjenjuje da će se realizovati minimalno 80% emisije, te po osnovu navedene procjene a uzimajući u obzir troškove, očekivani neto priliv od treće emisije obveznica iznosiće 24.585.200,00 KM.

Agent III emisije redovnih (običnih) akcija Emitenta je BDD „Monet broker“ a.d. Banja Luka, Ulica Jovana Dučića 25, 78 000 Banja Luka, Republika Srpska, BiH.

II. FAKTORI RIZIKA

II.1 Faktori rizika Emitenta

Emitent u svom poslovanju može biti izložen sljedećim rizicima:

- I Tržišni rizik
- II Rizik likvidnosti
- III Kreditni rizik
- IV Operativni rizik

2.1.1 Tržišni rizik

U okviru tržišnog rizika Emitent u svom poslovanju može biti izloženo riziku promjene kursa stranih valuta, riziku promjena kamatnih stopa i promjene cijene kapitala.

Rizik od promjene kursa stranih valuta

Emitent obavlja značajan dio svojih poslovnih transakcija u stranim valutama, što ga izlaže potencijalnom riziku promjena deviznih kurseva. Rukovodstvo prepoznaje ovu izloženost kao značajan faktor koji može negativno uticati na finansijske rezultate preduzeća, posebno u kontekstu poslovanja kako na domaćem tržištu, tako i u inostranstvu. S obzirom na volatilitnost valuta, postoji mogućnost nepovoljnih efekata na troškove, prihod i likvidnost, što zahtijeva pažljivo upravljanje valutnim rizikom. U skladu sa navedenim, Emitent važnost ovog rizika procjenjuje kao **SREDNJI**.

Rizik od promjene kamatnih stopa

Emitent je izložen različitim rizicima koji mogu uticati na njegov finansijski položaj i tokove gotovine, a koji proističu iz promjena tržišnih kamatnih stopa. Iako ne poseduje značajnu kamatonosnu imovinu, prihodi su uglavnom nezavisni od promjena kamatnih stopa na tržištu.

Rizik koji Emitent nosi u pogledu promjena kamatnih stopa uglavnom je povezan s obavezama koje proizilaze iz dugoročnih kredita dobijenih od banaka. Krediti sa promjenljivim kamatnim stopama, koji su vezani za EURIBOR i LIBOR, izlažu Emitenta riziku promjene kamatnih stopa, što može uticati na tokove gotovine i povezane troškove.

Emitent redovno vrši analizu izloženosti ovom riziku na dinamičkoj osnovi, uzimajući u obzir različite strategije finansiranja i mogućnosti refinansiranja. Ova analiza uključuje razmatranje potencijalnih alternativnih izvora finansiranja koji bi mogli smanjiti uticaj kamatnih stopa na buduće tokove gotovine., te važnost ovog rizika Emitent ocjenjuje kao **SREDNJI**.

Rizik od promjene cijene kapitala

Emitent nije izložen značajnijem riziku od promjena cijena vlasničkih hartija od vrijednosti s obzirom da Grupa nema ulaganja klasifikovanih u bilansu stanja kao sredstva raspoloživa za prodaju, ili kao finansijska sredstva po fer vrijednosti čiji se efekti promjena u fer vrijednosti iskazuju u bilansu uspjeha.

Emitent je minimalno izložen riziku promjene cijena proizvoda, jer cijene na bazi napona proizvedene električne energije i tehničko – tehnoloških karakteristika proizvodnih objekata određuje Regulatorna komisija za energetiku Republike Srpske. S druge strane Emitent se može suočiti sa intenzivnom konkurencijom u oblasti proizvodnje i prometa električne energije kako na nivou Bosne i Hercegovine, tako i na području Republike Srpske, jer postoji intenzivna aktivnost na izgradnji mini hidroelektrana. U skladu sa navedenim, Emitent važnost ovog rizika procjenjuje kao **SREDNJI**.

2.1.2 Rizik likvidnosti

Likvidnost predstavlja sposobnost preduzeća da plati obaveze u momentu njihovog dospijea. Analiza likvidnosti Emitenta prikazana je u sljedećoj tabeli:

R. br	OPIS	31.12.2023.	31.12.2022.
1.	Gotovina	185.449	128.043
2.	Kratkoročna potraživanja i plasmani	21.339.949	22.030.548
3.	Tekuća imovina	61.067.292	63.175.277
4.	Kratkoročne obaveze	333.970.790	341.332.713
5.	Racio trenutne likvidnosti	0,183	0,185
6.	Racio ubrzane likvidnosti	0,064	0,065
7.	Racio tekuće likvidnosti	0,0006	0,0004

Uvidom u prethodnu tabelu može se konstatovati da je likvidnost Mješoviti Holding "ERS" - MP a.d. Trebinje - ZP "RITE Ugljevik" A.D. Ugljevik testirana na osnovu tri koeficijenta likvidnosti: koeficijenta trenutne likvidnosti, koeficijenta ubrzane likvidnosti i koeficijenta tekuće likvidnosti. Dobijeni rezultati pokazuju da u posmatranom periodu nijedan od koeficijenata likvidnosti nije iznad nivoa koji garantuje likvidnost (veći od 1). Na osnovu toga nameće se zaključak da Emitent ima **VISOK rizik od (ne)likvidnosti, koji predstavlja rizik od strateškog značaja**, jer nelikvidnost može da dovede u pitanje funkcionisanje poslovanje preduzeća, kao i elektroenergetskog sistema u Republici Srpskoj.

2.1.3 Kreditni rizik

Kreditni rizik se odnosi na rizik da druga strana neće ispuniti svoje ugovorne obaveze prema Emitentu, što će rezultovati finansijskim gubitkom. Emitent je usvojio politike u vezi sa praćenjem kreditne sposobnosti partnera, kao i zahtijevanja određenih obezbjeđenja (kolateralna), u slučajevima gdje je to moguće, a u cilju smanjivanja rizika od potencijalnih finansijskih gubitaka nastalih neispunjavanjem određenih ugovornih obaveza.

Kreditni rizik nastaje kod potraživanja od pravnih lica, gotovine i gotovinskih ekvivalenata, kao i preuzetih obaveza.

Emitent je izložen kreditnom riziku u ograničenoj mjeri. Obezbeđenje od kreditnog rizika uspostavljeno je preduzimanjem određenih mjera i aktivnosti na nivou Grupacije.

Pored toga, Emitent ima značajnu koncentraciju kreditnog rizika u vezi sa potraživanjima, jer ima mali broj međusobno nepovezanih kupaca. U skladu sa navedenim, Emitent važnost ovog rizika procjenjuje kao **VISOK**.

2.1.4 Operativni rizik

Tehnički kvarovi i neplanirani zastoji

Termoelektrane se oslanjaju na složene tehničke sisteme, uključujući kotlove, turbine, generatore, i sisteme za čišćenje dimnih gasova. Kvarovi na ključnim komponentama, kao što su turbine, kotlovi ili generatori, mogu dovesti do ozbiljnih operativnih zastoja i smanjenja proizvodnje električne energije.

Neplanirani zastoji mogu prouzrokovati velike finansijske gubitke zbog prestanka proizvodnje, kao i povećane troškove popravki i zamjena opreme. Osim toga, dugotrajni kvarovi mogu ugroziti odnose sa kupcima električne energije i smanjiti povjerenje investitora. U skladu sa navedenim, Emitent važnost ovog rizika procjenjuje kao **VISOK**.

Ekološki rizici

Ekološki rizici uključuju emisiju štetnih gasova poput CO₂, SO₂ i NO_x, koji mogu doprinijeti zagađenju vazduha i klimatskim promjenama. Neadekvatno upravljanje otpadom, kao što je pepeo i mulj, može izazvati zagađenje tla i voda. Neuskladjenost sa ekološkim regulativama može dovesti do kazni, prekida rada i oštećenja reputacije preduzeća.

Od 1. januara 2026. godine počinje primjena CBAM mehanizam (Carbon Border Adjustment Mechanism) putem kojeg će se na izvoz električne energije u zemlje EU naplaćivati taksa za ugljen dioksid. CBAM može povećati troškove proizvodnje i smanjiti konkurentnost Emitenta na tržištu EU, jer će morati plaćati naknade za emisije CO₂. Da bi se izbjegle negativne posljedice, Emitent će morati uložiti u modernizaciju tehnologija za smanjenje emisija, a takođe će biti važno diverzifikovati energetske izvore kako bi se smanjio karbonski otisak i osigurala konkurentnost na evropskom tržištu. U skladu sa navedenim, Emitent važnost ovog rizika procjenjuje kao **VISOK**.

Ljudski faktori i operativna greška

Ljudski faktori igraju ključnu ulogu u svakodnevnoj operaciji, održavanju i sigurnosti postrojenja. Operativne greške, nesreće ili nesigurno upravljanje mogu dovesti do ozbiljnih incidenata, uključujući eksplozije, požare, nesreće na radu ili oštećenja opreme. Ljudska greška može biti uzrokovana nedovoljnom obukom, niskim motivacijama, nedostatkom komunikacije ili neadekvatnim odgovorima na vanredne situacije. U skladu sa navedenim, Emitent važnost ovog rizika procjenjuje kao **VISOK**.

II.2 Faktori rizika hartije od vrijednosti

II.2.1 Cjenovni rizik

Odnosi se na rizik od gubitka vlasnika akcija usljed promjene (smanjenja) tržišne cijene akcija Emitenta. S obzirom na to da su u pitanju akcije otvorenog akcionarskog društva koje će biti kotirane na Banjalučkoj berzi, one su podložne uticaju tržišnih rizika koji se oslikavaju u njihovoj tržišnoj cijeni. Na kretanje tržišne cijena akcije mogu uticati brojni faktori kao što su: poslovni rezultat Emitenta, odnos ponude i tražnje za akcijama, promjene u privrednoj grani i uopšte u privredi, opšti ekonomski faktori (promjene kamatnih stopa, deviznih kurseva, poreskih stopa, inflatorna kretanja i sl.), politički događaji, kao i nepovoljni vremenski uticaji, prirodne katastrofe itd.

Aritmetička sredina službenog kursa za dane kada je bilo trgovanja akcijama Emitenta u 2024. godini iznosi 0.0174 KM, sa rasponom cijene 0.012 - 0.028 KM, dok prodajna cijena akcija iz treće emisije za akcionare koji koriste pravo preče kupovine iznosi 1.00 KM po jednoj akciji. Takođe, prodajni nalog za preostale akcije, nakon isteka roka za korišćenje prava preče kupovine, biće iznesen po cijeni od 1.00 KM, uz standard povećanja cijene od 0,01 KM.

Imajući u vidu prethodno navedeno, Emitent procjenjuje važnost ovog rizika kao **VISOK**.

II.2.2 Rizik neisplaćivanja dividende

Emitent nema usvojenu politiku dividendi i posljednja dividenda isplaćena je 2014. godine.

Politika dividendi zavisi od mnogo faktora poput rezultata poslovanja, budućih prihoda, finansijskog položaja, novčanog toka, regulatornih ograničenja, kapitalnih izdataka i drugih činilaca, stoga Emitent ne može dati nikakve garancije da će dividenda u budućnosti biti isplaćena.

Uzimajući u obzir arbitražne presude i trenutni nivo obaveza Emitenta nije ralano očekivati da će se u narednom periodu isplaćivati dividenda akcionarima. Imajući u vidu prethodno navedeno, Emitent procjenjuje važnost ovog rizika kao **VISOK**.

II.2.3 Rizik likvidnosti akcija

Predstavlja rizik konverzije akcija u likvidna sredstva, odnosno rizik da nije moguće u kratkom periodu i bez većih gubitaka konvertovati akcije u likvidna sredstva. Navedeni rizik se odnosi na mogućnost ostvarivanja gubitka usljed nemogućnosti prodaje akcija po tržišnoj cijeni zbog tržišnih poremećaja ili nedovoljne dubine tržišta. U tom slučaju postoji mogućnost da će vlasnik akcija biti primoran prodati finansijski instrument po cijeni nižoj od tržišne te potencijalno ostvariti gubitak.

Imajući u vidu obim trgovanja hartijama Emitenta u 2024. godini, kao i raspon tržišnih cijena istih, navedeni rizik procjenjuje se kao **SREDNJI**.

II.2.4 Poreski rizik

Rizik promjene poreskih propisa predstavlja vjerovatnoću da se poreski propisi promjene na način koji bi negativno uticao na prinos. Navedeni rizik je u potpunosti izvan nadzora i uticaja Emitenta.

U nastavku su detaljnije opisane poreske odredbe koje se vezuju za hartije od vrijednosti koje su predmet javne ponude i za poreski rizik.

Prema članu 8. stav (4) tačka 13 Zakona o porezu na dohodak (Službeni glasnik Republike Srpske br. 60/15, 5/2016 - ispr., 66/18, 105/19, 123/20, 49/21, 119/21 i 56/22), porez na dohodak se ne plaća na prihod od dividende i udjela u dobiti privrednog društva. Kapitalni dobici/gubici ostvareni pri prodaji hartija od vrijednosti ulaze u obračun poreske osnovice u poreskom bilansu.

Prema članu 3, stav 1, tačka 5) Zakonu o porezu na dohodak („Službeni glasnik Republike Srpske” broj: 60/15, 5/16- ispr, 66/18, 105/19, 123/20, 49/21, 119/21 i 56/22), porez na dohodak fizičkih lica se obračunava i plaća od kapitalnih dobitaka.

Stopa poreza na dohodak u ovom slučaju, u Republici Srpskoj, iznosi 13%.

Shodno Zakonu o porezu na dobit u Republici Srpskoj („Službeni glasnik Republike Srpske” broj: 94/15, 1/17 i 58/19), pravna lica koja posjeduju akcije, u slučaju prodaje akcija po cijeni višoj od nabavne, ostvarena razlika, odnosno kapitalna dobit uključuje se u poresku osnovicu za plaćanje poreza na dobit. Stopa poreza na dobit u Republici Srpskoj iznosi 10%.

Investitor mora prihvatiti činjenicu da Emitent ne može garantovati da u budućnosti neće biti novih poreza vezanih za prava iz i u vezi sa običnim akcijama ili da neće doći do promjene postojećih poreskih stopa. Imajući u vidu prethodno navedeno, Emitent procjenjuje važnost ovog rizika kao **SREDNJI**.

Svaki potencijalni investitor zainteresovan za kupovinu akcija mora da utvrdi, na osnovu sopstvene nezavisne procjene i na bazi profesionalnih savjeta koje smatra odgovarajućim u datim okolnostima, da li je potencijalna odluka o kupovini akcija odgovarajuća i prihvatljiva investicija. Investitori čije investicione aktivnosti podliježu investicionim zakonima i propisima, ili nadzoru ili regulisanju od strane nadležnih organa, mogu da podliježu ograničenjima ulaganja u određene vrste hartija od vrijednosti.

III. DOKUMENT O REGISTRACIJI ZA VLASNIČKE HARTIJE OD VRIJEDNOSTI

III.1 ODGOVORNA LICA, INFORMACIJE O TREĆIM LICIMA, STRUČNI IZVJEŠTAJI I ODOBRENJA NADLEŽNOG ORGANA

III.1.1 Lica odgovorna za podatke

Za sve informacije i podatke prikazane u Jedinstvenom prospektu, odgovorana je uprava Emitenta. Upravu Emitenta čine:.

Diko Cvjetinović, *v.d. direktora preduzeća*

Milutin Tasovac, *v.d. izvršni direktor za poslove proizvodnje električne energije i razvoj Termoelektrane*

Dragiša Vidaković, *v.d. izvršni direktor za poslove proizvodnje uglja i razvoj Rudnika*

Simo Stakić, *v.d. izvršnog direktora za ekonomsko-finansijske poslove*

Nikola Teodorović, *v.d. izvršnog direktora za opšte i pravne poslove*

Goran Miljanović, *v.d. izvršnog direktora za korporativne poslove*

III.1.2 Izjava odgovornih lica

„Potvrđujemo da, prema našim saznanjima, informacije sadržane u Jedinstvenom prospektu odgovaraju činjenicama te da u Jedinstvenom prospektu nisu izostavljene informacije koje bi mogle da utiču na njegov sadržaj.“

Diko Cvjetinović _____

Milutin Tasovac _____

Dragiša Vidaković _____

Nikola Teodorović _____

Simo Stakić _____

Goran Miljanović _____

III.2 Izvještaji stručnjaka

Jedinstveni prospekt, pored informacija dobijenih od strane Emitenta, sadrži i revizorske izvještaje za 2023, 2022. i 2021 godinu.

R.br.	Autor izvještaja	Izvještaj	Poslovna adresa
1.	Grant Thornton d.o.o. Banja Luka Ovlašćeni revizor Isidora Džombić; direktor	<i>Revizorski izvještaji pojedinačnih finans.izvještaja za 2021, 2022 i 2023. godinu.</i>	Vase Pelagića 2/IV, 78 000 Banja Luka
2.	Grant Thornton d.o.o. Banja Luka Ovlašćeni revizor Nevena Milinković;	<i>Revizorski izvještaj konsolidovanih finansijskih izvještaja za 2023. godinu</i>	

Navedeni izvještaji izrađeni su na zahtjev Emitenta i autor izvještaja je upoznat da će se isti uključiti u Jedinstveni prospekt. Po informacijama kojima raspolaže Emitent nisu izostavljene bitne činjenice kojima bi navedene informacije bile netačno prenesene.

III.2.1 Informacije koje potiču od trećih lica

Osim revizorskih izvještaja koji su izrađeni od strane lica navedenog pod tačkom III.2. Jedinstvenog prospekta u ovaj document nije uključeno mišljenje/izvještaj/informacija čiji je izvor treće lice.

III.2.2 Izjave

- a. Ovaj prospekt odobren je od strane Komisije za hartije od vrijednosti Republike Srpske.
- b. Komisija za hartije od vrijednosti Republike Srpske potvrđuje samo da je Emitent postupio u skladu sa odredbama Zakona o tržištu hartija od vrijednosti. Prospekt sadrži sve elemente utvrđene zakonom i propisima Komisije za hartije od vrijednosti Republike Srpske. Komisija za hartije od vrijednosti Republike Srpske ne odgovara za istinitost, tačnost i potpunost podataka.
- c. Za istinitost, tačnost i potpunost ovog Prospekta odgovorni su Emitent, odgovorno lice Emitenta i revizor.
- d. Za štetu koja je nastala zbog neistinitih, netačnih i nepotpunih podataka u ovom Prospektu solidarno su odgovorni Emitent, ovlašćena lica Emitenta i revizor.
- e. Odobrenje ovog Prospekta ne bi se trebalo smatrati odobrenjem Emitenta na kojeg se ovaj dokument odnosi.
- f. Odobrenje ovog Prospekta ne treba se smatrati potvrdom kvaliteta hartija od vrijednosti na koje se ovaj dokument odnosi.
- g. Investitori treba samostalno da procjene prikladnost ulaganja u hartije od vrijednosti ponuđene ovim Prospektom.

III.3 OVLAŠĆENI REVIZORI

Reviziju, pojedinačnih finansijskih izvještaja Emitenta za 2021, 2022 i 2023. godinu vršio je "Grant Thornton" društvo sa ograničenom odgovornošću Banja Luka, Ulica Vase Pelagića 2/IV 78 000 Banja Luka, ovlašćeni revizori Isidora

Džombić i Nevena Milinović. Takođe, navedeni revizori vršili su reviziju konsolidovanih finansijskih izvještaja Emitenta za 2023. godinu.

U posmatranom periodu nije došlo do promjene revizorske kuće koja je vršila reviziju finansijskih izvještaja Emitenta.

Ne postoje okolnosti koje su dovele do odstupanja, odnosno opoziva revizora.

Navedeni revizori članovi su Saveza računovođa i revizora Republike i upisan je u Registar lica sa sertifikatom ovlašćenog revizora.

III.4 INFORMACIJE O EMITENTU

Poslovno ime Emitenta: *Mješoviti Holding "Elektroprivreda Republike Srpske" - Matično preduzeće a.d. Trebinje - Zavisno preduzeće "Rudnik i Termoelektrana Ugljevik" a.d. Ugljevik*

Mjesto registracije: *Okružni privredni sud u Bijeljini, Republika Srpska*

Matični broj: *01059769*

Oznaka i broj u registru emitenata kod Komisije za hartije od vrijednosti: *RTEU; 04-697-108/05*

Datum osnivanja Emitenta: *19.09.2005.*

Sjedište i pravni oblik: *Ugljevik bb, Ugljevik*

Zakonodavstvo prema kojem posluje: Emitent posluje u skladu sa Zakonom o privrednim društvima („Sl. glasnik RS”, br. 127/08, 58/09, 100/11, 67/13, 100/17, 82/19 i 17/23) i Zakonom o javnim preduzećima („Sl. glasnik RS”, br. 75/04 i 78/11)

Djelatnost Društva: *35.11 - Proizvodnja električne energije*

Tel: *+ 387 065/440-493*

Web adresa: *www.riteugljevik.com*

Napomena: *Informacije na internet stranici Emitenta nisu dio Jedinstvenog prospekta.*

III.5 PREGLED POSLOVANJA

III.5.1 Opis glavnih djelatnosti Emitenta

Osnovna djelatnost emitena je 35.11 - Proizvodnja električne energije. U strukturi poslovnih prihoda vidljivo je da Emitent, u posmatranom periodu, ostvaruje od 90-94% poslovnih prihoda od prodaje električne energije. Poslovne prihode ostvarene od prodaje električne energije slijede poslovni prihodi ostvareni od prodaje uglja i pare, te ostali poslovni prihodi.

Struktura poslovnih prihoda emitenta data je u sljedećoj tabeli:

OPIS	2023	2022	2021
Poslovni prihodi	182.722	172.207	150.330
Prihodi od prodaje električne energije	171.681	146.777	137.936
Prihodi od prodaje solarne električne energije	7	19	33
Prihodi od prodaje uglja	10.121	19.292	5.835

Prihod od prodaje pare	157	149	169
Prihod od pružanja usluga (topli obrok i drugo)			3
Ostali prihodi od prodaje	171	241	
Povećanje zaliha učinaka		1.177	
Smanjenje zaliha učinaka	2.348		1.086
Prihodi od aktiviranja učinaka			5.906
Povećanje vrij. investicionih nekretnina i bioloških sredstava koje se ne amor.	3	41	485
Smanjenje vrij. investicionih nekretnina i bioloških sredstava koje se ne amor.			
Ostali poslovni prihodi	2.930	4.511	1.049

izraženo u 000

Struktura ostalih poslovnih prihoda u 2023. godini:

- prihodi od upotrebe robe za rezervne dijelove: 1.585.117,92 KM
- prihodi iz fondova: 1.134.375,67 KM
- ostalo: 210.224,72 KM

Struktura ostalih poslovnih prihoda u 2022. godini:

- procjena vlastitog učešća o izvršenim radovima na otvaranju PK Ugljevik Istok 1: 2.228.250,40 KM
- prihodi od upotrebe robe za rezervne dijelove: 1.142.277,00 KM
- prihodi iz fondova: 888.505,00 KM
- ostalo: 251.653,00 KM

Struktura prihodi od aktiviranja učinaka u 2021. godini čine:

- Prihodi od aktiviranja učinaka kapitalizacija Ugljevik Istok: 5.041.598,70 KM
- Ostali prihodi od aktiviranja učinka: 864.099,30 KM

III.5.2 Značajni novi proizvodi ili djelatnosti

Emitent nije uvodio nove proizvode i usluge.

III.5.3 Glavna tržišta

Emitent ostvaruje preko 99% poslovnih prihoda prodajući proizvode na domaćem tržištu, odnosno tržištu Republike Srpske, Bosne i Hercegovine.

Struktura prihoda Emitenta data je u tački III.5.1.

III.5.4 Važni događaji u razvoju Emitenta

Zavisno državno preduzeće Rudnik i Termoelektrana Ugljevik, Ugljevik osnovano je odlukom Javnog preduzeća "Elektroprivreda" Republike Srpske broj 01-18- 4/92 od 19. avgusta 1992. godine.

Emitent je upisan u registar privrednih organizacija koji se vodi kod Osnovnog suda u Bijeljini pod brojem registarskog uložka 1-70. U skladu sa navedenim Rješenjem Društvo je registrovano za obavljanje djelatnosti proizvodnje termoelektrične energije i proizvodnju uglja.

Rješenjem Osnovnog suda u Bijeljini broj FI-77/92 od 3. septembra 1992. godine djelatnost Emitenta je proširena na obavljanje spoljno - trgovinskog prometa. Emitent je dio Javnog matičnog državnog preduzeća "Elektroprivreda" Republike Srpske koja predstavlja jedinstven tehničkotehnološki, ekonomski i organizacioni sistem. Osnovni sud u Bijeljini je 15. maja 1996. godine donio Rješenje broj FI-472/96 kojim je promijenjen naziv firme u JMDP "Elektroprivreda" Republike Srpske sa p.o. Zavisno državno preduzeće "Rudnik i Termoelektrana Ugljevik" Ugljevik sa p.o.

Rješenjem Osnovnog suda u Bijeljini broj: FI-518/05 od 19. septembra 2005. godine izvršena je statusna promjena kojom je izvršena promjena oblika organizovanja gdje je Emitent kao Javno preduzeće prešlo u akcionarsko društvo.

Emitent je Rješenjem Okružnog privrednog suda u Bijeljini broj 059-0-Reg-12-000 778 od 26. novembra 2012. godine izvršilo promjenu naziva u Mješoviti Holding "Elektroprivreda Republike Srpske" Matično preduzeće a.d. Trebinje, Zavisno preduzeće "Rudnik i Termoelektrana Ugljevik" a.d. Ugljevik.

III.5.5 Strategije i ciljevi

Vizija. Emitent kroz uspješan istorijski razvoj kao i većinsko državno vlasništvo ukazuju na posebno mjesto i značaj u ukupnom elektroenergetskom sistemu Republike Srpske i njenu veliku ulogu i odgovornost za razvoj elektroenergetskog sektora.

Misija Emitenta je obezbjediti nesmetanu proizvodnju električne energije uz korišćenje domaćih resursa uz poštovanje važeće zakonske regulative, evropskih standarda i zahtjeva, doprinoseći održivom razvoju i kvalitetnom životu društva.

Emitent će:

- Proizvoditi električnu energiju iz domaćih obnovljivih i neobnovljivih resursa u skladu sa vežećom zakonskom regulativom i zahtjevima s ciljem obezbjeđenja nesmetanog i stabilnog funkcionisanja elektroenergetskog sektora
- Osigurati ekonomski održivu proizvodnju uglja za potrebe termoelektrane i široke potrošnje po konkurentnoj cijeni
- Ulagati u razvoj i realizaciju novih kapitalnih investicija s ciljem povećanja energetske efikasnosti

Strateški ciljevi Emitenta u narednom periodu:

- Potpuno i efikasno korišćenje kapaciteta i upravljanje Emitentom
- Sanacija i rekonstrukcija postojećih proizvodnih kapaciteta
- Podizanje efikasnosti privređivanja na viši nivo, sa krajnjim ciljem ostvarivanja boljih poslovnih rezultata
- Obezbjedenje zaštite životne sredine
- Izgradnja novih energetske objekata

Budući izazovi i očekivanja Emitenta:

- Emitent se suočava se s nizom izazova, uključujući strože ekološke regulative, potrebu za modernizacijom infrastrukture i prelazak na energetske efikasnije tehnologije. U budućnosti, ključni faktori za uspješan razvoj preduzeća bit će ulaganje u smanjenje emisija, diversifikacija izvora energije i prilagođavanje tržišnim i regulatornim promjenama. Kroz strateška ulaganja u obnovljive izvore energije i poboljšanje energetske efikasnosti, Emitent ima priliku osigurati svoju konkurentnost i održivost u dinamičnom energetskom okruženju.

III.5.6 Zavisnost Emitenta o patentima ili licencama, industrijskim, trgovinskim ili finansijskim ugovorima ili novim proizvodnim procesima

Emitent nije zavisan o patentima ili licencama, industrijskim, trgovinskim ili finansijskim ugovorima ili novim proizvodnim procesima.

III.5.7 Položaj Emitenta na tržištu

Emitent ne posjeduje zvanične informacije koje se odnose na njegov tržišni položaj.

III.5.8 Ulaganja

Rekapitulacija izvršenih investicionih ulaganja Emitenta za prethodne tri godine prikazana je u narednim tabelama:

R.br.	Radna jedinica	Realizacija investicija I-XII/2023			
		Vlastita sredstva	Kredit	Donacije	Ukupno
1	RJ RUDNIK	13.223	3.736	0	16.959
2	RJ TERMOELEKTRANA	4.765	546	0	5.312
3	Ekonomsko-finansijski sektor	161	58	0	219
4	Organizaciono-pravni sektor	863	25	0	888
5	Sektor za investicije razvoj i projektovanje	0	0	0	0
6	OSTALE SLUŽBE I ODJELJENJA - ZP (Služba za imovinsko-pravne odnose i eksproprijaciju, Odjeljenje javnih nabavki, Odjeljenje interne revizije)	0	0	0	0
7	Služba za IT	978	32	0	1.010
UKUPNO - ZP " RiTE Ugljevik " a.d. Ugljevik		19.990	4.397	0	24.387

u (000) KM

Osnovna karakteristika investicionih aktivnosti u 2023. godini je nastavak započetih aktivnosti u 2022. godini i realizacija planiranih ulaganja u 2023. godini.

Preduzeće je u 2023. godini investiralo ukupno 24.387 hilj. KM, što u odnosu na rebalans plana (37.072 hilj. KM) predstavlja 66% realizacije.

Investicije u iznosu od 19.990 hilj. KM (ili 82%) su finansirane iz sopstvenih izvora, dok je iznos od 4.397 hilj. KM (ili 18%) investicionih ulaganja obezbjeđen iz kredita.

Realizacija investicionih ulaganja u iznosu od 24.387 hilj. KM po radnim jedinicama je sledeća:

- RJ Rudnik.....16.959 hilj. KM
- RJ Termoelektrana.....5.312 hilj. KM
- Ekonomsko-finansijski sektor, Služba za IT,
Služba za imovinsko-pravne poslove i eksproprijaciju,
Odjeljenje javnih nabavki, Odjeljenje interne revizije1.229 hilj. KM
- Sektor za investicije razvoj i projektovanje....
- Organizaciono-pravni sektor.....888 hilj. KM

R.br.	Radna jedinica	Realizacija investicija I-XII/2022			
		Vlastita sredstva	Kredit	Donacija	Ukupno
1	RJ RUDNIK	9.106,12	3.559,37	0	12.665,49
2	RJ TERMOELEKTRANA	5.264,18	653,96	0,00	5.918,14
3	Ekonomsko-finansijski sektor	105,30	55,29	0	160,59
4	Organizaciono-pravni sektor	0,00	53,81	0	53,81
5	Sektor za investicije razvoj i projektovanje	0,00	307,26	0	307,26
6	OSTALE SLUŽBE I ODJELJENJA -ZP (Služba za imovinsko-pravne poslove i eksproprijaciju, Odjeljenje javnih nabavki, Odjeljenje interne revizije)				
7	Služba za IT	0,00	653,02	0	653,02
UKUPNO ZP " RiTE Ugljevik " a.d. Ugljevik		14.475,60	5.282,71	0,00	19.758,31

u (000) KM

Osnovna karakteristika investicionih aktivnosti u 2022. godini je nastavak započetih aktivnosti u 2021. godini i realizacija planiranih ulaganja u 2022. godini.

Preduzeće je u 2022. godini investiralo ukupno 19.758,31 hilj. KM, što u odnosu na rebalans plana (29.492 hilj. KM) predstavlja 67% realizacije.

Investicije u iznosu od 14.475,60 hilj. KM (ili 73%) su finansirane iz sopstvenih izvora, dok je iznos od 5.282,71 hilj. KM (ili 27%) investicionih ulaganja obezbeđen iz kredita.

Realizacija investicionih ulaganja u iznosu od 19.758,31 hilj. KM po radnim jedinicama je sledeća:

- RJ Rudnik.....12.665,49 hilj. KM
- RJ Termoelektrana.....5.918,14 hilj. KM
- Ekonomsko-finansijski sektor, Služba za IT,
Služba za imovinsko-pravne poslove i eksproprijaciju,
Odjeljenje javnih nabavki, Odjeljenje interne revizije.....813,61 hilj. KM
- Sektor za investicije razvoj i projektovanje....307,26 hilj. KM
- Organizaciono-pravni sektor.....53,81 hilj. KM

R.br.	Radna jedinica	Realizacija investicija I-XII/2021			
		Vlastita sredstva	Kredit	Donacija	Ukupno
1	RJ RUDNIK	11.509,89	1.052,82	0	12.562,71
2	RJ TERMOELEKTRANA (bez ODG)	6.750,63	4.038,34	0	10.788,97
3	Ekonomsko-finansijski sektor	2,00	0,00	0	2,00
4	Organizaciono-pravni sektor	477,15	0,00	0	477,15
5	Sektor za investicije razvoj i projektovanje	0,00	0,00	0	0,00
6	Sektor za korporativno upravljanje	0,00	0,00	0	0,00
7	Služba za IT	360,02	0,00	0	360,02
8	Odjeljenje javnih nabavki	1,10	0,00	0	1,10
9	Odjeljenje interne revizije	0,80	0,00	0	0,80
	ODG	0,00	1.357,70	0	1.357,70
UKUPNO ZP " RiTE Ugljevik " a.d. Ugljevik		19.101,59	6.448,86	0,00	25.550,45

u (000) KM

Osnovna karakteristika investicionih aktivnosti u 2021. godini je nastavak započetih aktivnosti u 2020. godini i realizacija planiranih ulaganja u 2021. godini.

Preduzeće je u 2021. godini investiralo ukupno 25.550,45 hilj. KM, što u odnosu na rebalans plana (27.523 hilj. KM) predstavlja 93% realizacije.

Investicije u iznosu od 19.101,59 hilj. KM (ili 75%) su finansirane iz sopstvenih izvora, dok je iznos od 6.448,86 hilj. KM (ili 25%) investicionih ulaganja obezbijeđen iz kredita.

Realizacija investicionih ulaganja u iznosu od 25.550,45 hilj. KM po radnim jedinicama je sljedeća:

- RJ Rudnik..... 12.562,71 hilj. KM
- RJ Termoelektrana (sa odsumporavanjem)12.146,67 hilj. KM
- Ekonomsko-finansijski sektor, Služba za IT i
Odjeljenje za JN, Služba za IMS i unutr. kontrolu.....363,92 hilj. KM
- Organizaciono-pravni sektor.....477,15 hilj. KM

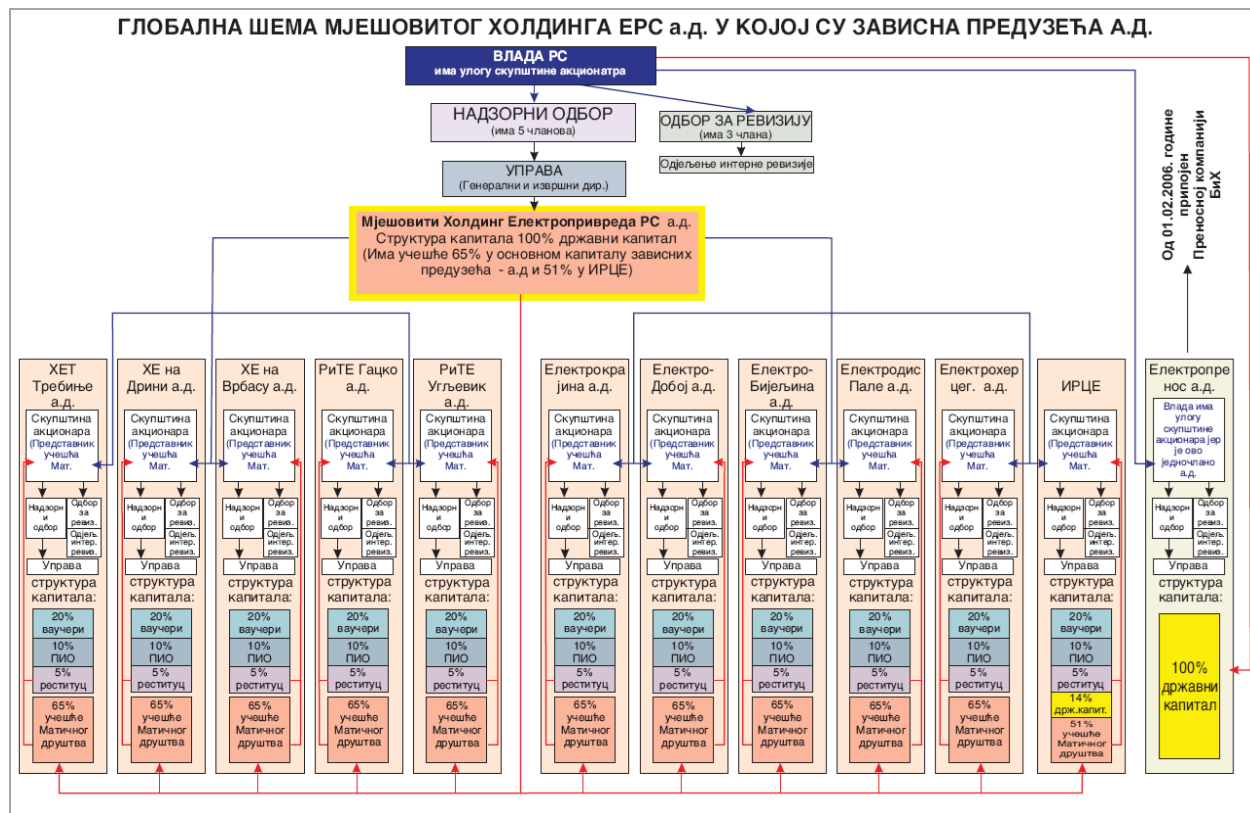
III.5.8.1 Informacije o zajedničkim poduhvatima i društvima u kojima emitent ima udio u kapitalu koji bi mogao da ima značajan uticaj na procjenu njegove imovine i obaveza, finansijskog položaja ili dobiti i gubitaka.

Emitent nema udio u kapitalu drugih društava koji bi mogao da ima značajan uticaj na procjenu njegove imovine i obaveza, finansijskog položaja ili dobiti i gubitka.

III.5.9 Opis svih ekoloških problema koji bi mogli uticati na korišćenje dugotrajne materijalne imovine Emitenta

Ekološki problemi kao što su zagađenje vazduha, tla i vode, visoke temperature u procesu sagorijevanja, te regulatorni ekološki pritisci mogu ozbiljno uticati na dugotrajnu materijalnu imovinu Emitenta. Ovi problemi mogu dovesti do bržeg oštećenja opreme, povećanja troškova za održavanje i sanaciju, kao i potrebe za modernizacijom postrojenja kako bi se ispunili ekološki standardi i produžio vijek trajanja opreme.

III.6 ORGANIZACIONA STRUKTURA



Zavisno preduzeće „Rudnik i Termoelektrana Ugljevik“ AD Ugljevik posluje u sastavu Mješovitog Holdinga „Elektroprivreda Republike Srpske“, u okviru koga ostvaruje svoje tehničke, investicione i ekonomsko-finansijske funkcije. Preduzeće ima status pravnog lica i u obavezi je da donosi akta, koja moraju biti usaglašena sa aktima Matičnog preduzeća i obavezujuća.

Vlasnička struktura Zavisnog preduzeća „Rudnik i Termoelektrana Ugljevik“ a.d. Ugljevik prikazana je u narednoj tabeli:

Naziv	% Vlasništva	Broj akcija
MH ERS MP AD TREBINJE	65,00176	43.999.119
PREF AD BANJA LUKA	10,08935	6.829.393
FOND ZA RESTITUCIJU RS AD BANJA LUKA	5,00000	3.384.456
DUIF EUROINVESTMENT-OAIF EUROINVESTMENT FOND	3,45516	2.338.765
DUIF KRISTAL INVEST AD - OMIF MAXIMUS FUND	2,61524	1.770.232
RAIFFEISEN BANK D.D. BIH SARAJEVO-KASTODI	1,58027	1.069.671
DUIF MANAGEMENT SOLUTIONS - OMIF BALKAN INVESTMENT FOND	1,25977	852.724
DUIF MANAGEMENT SOLUTIONS - OAIF PROFIT PLUS	1,12446	761.139
DUIF INVEST NOVA AD- OMIF INVEST NOVA	0,99615	674.282
DUIF MANAGEMENT SOLUTIONS - OAIF BORS INVEST FOND	0,74264	502.689
OSTALI	8,13520	5.506.644
UKUPNO	100	67.689.115

Makro organizaciju preduzeća čine:

- Uprava Zavisnog preduzeća „Rudnik i Termoeletrana Ugljevik“ a.d. Ugljevik i Glavni pravni savjetnik,
- Služba za odnose sa radnim jedinicama, sektorima, službama i javnošću,
- Odjeljenje interne revizije,
- Služba zaštite na radu i PPZ-a za R.J. „Rudnik“ i R.J. „Termoelektrana“ i Sektore,
- Služba za integrisani sistem menadžmenta,
- Odjeljenje za javne nabavke,
- Služba za informacione tehnologije,
- Služba za imovinsko-pravne poslove i eksproprijaciju,
- Radna jedinica „Rudnik“,
- Radna jedinica „Termoelektrana“,
- Ekonomsko-finansijski sektor,
- Organizaciono-pravni sektor,
- Sektor za investicije, razvoj i projektovanje,
- Sektor za pravne i korporativne poslove.

Emitent je matično društvo poslovne grupacije koju, pored Emitenta, čini i zavisno društvo „Termo Nova“ d.o.o. Ugljevik.

III.7 PREGLED FINANSIJSKOG POSLOVANJA

Finansijsko stanje

2021. godina.

Ukupna aktiva Emitenta na 31.12.2021. godine iznosi 704.032.499 KM i manja je za 13.367.463 KM u odnosu na 2020. godinu. Stalna imovina Emitenta na 31.12.2020. godine iznosi 644.854.445 KM i manja je za 12.775.675 KM u odnosu na 2020. godinu, dok tekuća imovina na 31.12.2021. godine iznosi 59.178.054 KM i manja je za 591.788 KM u odnosu na 2020. godinu.

Najznačajnije promjene u imovini Emitenta bilježe pozicije „Građevinski objekti“ (-9.390.993 KM) i „Postrojenja i oprema“ (-10.262.552 KM).

Kad je riječ o izvorima sredstava, osnovni kapital Emitenta na 31.12.2021. godine iznosio je 256.013.165 KM. Ukupan kapital Emitenta na 31.12.2021. godine iznosi 423.145.968 KM i veći je za 346.938 KM u odnosu na 2020. godinu. Najveće promjene u strukturi kapitala prikazane su na pozicijama „Revalorizacione rezerve“ (-8.955.598 KM), Neraspoređeni dobitak (+ 5.049.592), „Rezervisanja“ (-29.938.128 KM).

Dugoročne obaveze bilježe rast u odnosu na 2020. godinu u iznosu od 14.872.360 KM, a kratkoročne rast od 1.351.367 KM. Bilansna pasiva manja je, u odnosu na 2020. godinu, za 13.367.463 KM.

2022. godina

Bilansna aktiva na dan 31.12.2022. godine iznosi 686.777.130 KM i manja je za 17.255.369 KM u odnosu na prethodnu godinu. Stalna sredstva iskazana su u iznosu od 623.601.853 KM i manja su za 21.252.592 KM u odnosu na prethodnu

godinu. Tekuća sredstva bilježe rast u iznosu od 3.997.223 KM. U strukturi imovine najveća promjena je prikazana na poziciji „Nekretnina, postrojenja i oprema“.

Osnovni kapital na dan 31.12.2022. godinu iznosi 256.013.165 KM. Ukupni kapital je veći za 573.895 KM. U strukturi kapitala najveće promjene prikazane su na pozicijama „Revalorizacione rezerve“ (-8.055.963 KM), „Neraspoređeni dobitak (+8.508.236 KM). Dugoročne obaveze su manje za 11.231.756 KM, a kratkoročne za 4.984.608 KM.

Bilansna pasiva manja je za 17.255.369 KM u odnosu na prethodnu godinu.

2023. godina

Bilansna aktiva Emitenta na dan 31.12.2023. godine iznosi 667.283.056 KM i za 19.494.074 KM je manja u odnosu na 2022. godinu. Stalna sredstva su manja za 17.386.089 KM u odnosu na prethodnu godinu, a tekuća za 2.107.985 KM. Najveća promjena u strukturi imovine prikazana je na poziciji „Nekretnine, postrojenja i oprema“.

Osnovni kapital na dan 31.12.2022. godinu iznosi 256.013.165 KM. Ukupni kapital je veći za 978.003 KM u odnosu na isti dan prethodne godine. U strukturi kapitala najveće promjene prikazane su na pozicijama „Revalorizacione rezerve“ i „Neraspoređeni dobitak. Dugoročne obaveze su manje za 6.788.417 KM, a kratkoročne za 7.361.923 KM.

Bilansna pasiva manja je za 19.494.074 KM u odnosu na prethodnu godinu.

Poslovni rezultat

2021. godina

Emitent je u 2021. godini ostvario neto dobitak od 978.003 KM

Ukupni prihodi u 2021. godini ostvareni su u iznosu od 157.450.436 KM i za 2% su veći od rebalansom planiranih, a u odnosu na 2020. godinu ostvareni prihodi su veći za 5%.

Strukturu ukupnih prihoda u iznosu od 157.450.436 KM čine:

▪ Poslovni prihodi	150.329.891KM
▪ Finansijski prihodi	5.324.063 KM
▪ Ostali prihodi	1.175.430 KM
▪ Prihodi od usklađivanja vrijednosti imovine	565.204 KM
▪ Prihodi po osnovu promj. računov. politike	55.848 KM

Poslovni prihodi čine 95,48% ukupnih prihoda. Struktura poslovnih prihoda izgleda:

▪ <i>Prihodi od električne energije.</i>	87,60%
▪ <i>Prihodi od solarne el. energije</i>	0,02%
▪ <i>Prihod od prodaje pare</i>	0,11%
▪ <i>Prihodi od uglja</i>	3,71%

- *Prihodi od aktiv.učin.kapitlizacija Ugljjevik Istok* 3,20%
- *Ostali poslovni prihodi* 0,84%

Ukupni rashodi u 2021. godini su ostvareni u iznosu od 156.911.634 KM i veći su za 6% od rebalansom planiranih, a u odnosu na ostvarene troškove u 2020. godini veći su za 6%.

Strukturu ukupnih rashoda u iznosu od 156.911.634 KM je:

- Poslovni rashodi 151.869.573 KM
- Finansijski rashodi 3.008.175 KM
- Ostali rashodi 1.796.220 KM
- Rashodi od usklađivanja vrijednosti imovine 97.095 KM
- Rashodi po osnovu promjene računovodstvenih politika i ispravke grešaka iz prethodnih godina 140.571 KM

2022. godina

Emitent je u 2022. godini ostvario neto dobitak od 573.895 KM.

Ukupni prihodi u 2022. godini ostvareni su u iznosu od 194.705.632 KM i za 6% su veći od rebalansom planiranih, a u odnosu na 2021. godinu ostvareni prihodi su veći za 21%.

Strukturu ukupnih prihoda u iznosu od 194.705.632 KM čine:

- Poslovni prihodi 172.206.653 KM
- Finansijski prihodi 14.729.879 KM
- Ostali prihodi 7.604.183 KM
- Prihodi od usklađivanja vrijednosti imovine 164.917 KM

Poslovni prihodi čine 88% ukupnih prihoda. Struktura poslovnih prihoda izgleda:

- *Prihodi od električne energije.* 75,38%
- *Prihodi od solarne el. energije* 0,01%
- *Prihod od prodaje pare* 0,08%
- *Prihodi od uglja* 9,91%
- *Ostali poslovni prihodi* 1,92%

Ukupni rashodi u 2022. godini su ostvareni u iznosu od 193.910.195 KM i veći su za 7% od rebalansom planiranih, a u odnosu na ostvarene troškove u 2021. godini veći su za 20%.

Struktura ukupnih rashoda u iznosu od 193.910.195 KM je:

- Poslovni rashodi 180.098.338 KM
- Finansijski rashodi 6.774.970 KM
- Ostali rashodi 1.591.083 KM

▪ Rashodi od usklađivanja vrijednosti imovine	5.228.742 KM
▪ Rashodi po osnovu promjene računovodstvenih politika i ispravke grešaka iz prethodnih godina	217.062 KM

2023. godina

Emitent je u 2023. godini ostvario neto dobitak od 346.938 KM.

Ukupni prihodi u 2023. godini ostvareni su u iznosu od 198.785.211 KM i za 7% su veći od rebalansom planiranih, a u odnosu na 2022. godinu ostvareni prihodi su veći za 2%.

Strukturu ukupnih prihoda u iznosu od 198.785.211 KM čine:

▪ Poslovni prihodi	182.721.792 KM
▪ Finansijski prihodi	14.779.677 KM
▪ Ostali prihodi	961.781 KM
▪ Prihodi od usklađivanja vrijednosti imovine	229.124 KM
▪ Prihodi po osnovu promjene računovodstvenih politika	92.837 KM

Poslovni prihodi čine 92% ukupnih prihoda. Struktura poslovnih prihoda izgleda:

▪ <i>Prihodi od električne energije.</i>	86,36%
▪ <i>Prihodi od solarne el. energije</i>	0,01%
▪ <i>Prihod od prodaje pare</i>	0,08%
▪ <i>Prihodi od uglja</i>	5,09%
▪ <i>Ostali poslovni prihodi</i>	0,38%

Ukupni rashodi u 2023. godini su ostvareni u iznosu od 197.676.611 KM i veći su za 8% od rebalansom planiranih, a u odnosu na ostvarene troškove u 2022. godini manji su za 5%.

Struktura ukupnih rashoda u iznosu od 197.676.611 KM je:

▪ Poslovni rashodi	188.852.750 KM
▪ Finansijski rashodi	5.755.667 KM
▪ Ostali rashodi	1.049.787 KM
▪ Rashodi od usklađivanja vrijednosti imovine	1.931.566 KM
▪ Rashodi po osnovu promjene računovodstvenih politika i ispravke grešaka iz prethodnih godina	86.841 KM

Finansijski izvještaji Emitenta za 2021, 2022 i 2023. godinu prikazani su u tački III.18 Jedinstvenog prospekta.

Budući razvoj Zavisnog preduzeća „Rudnik i Termoelektrana Ugljevik“ AD Ugljevik treba da obezbjedi sigurnu i pouzdanu proizvodnju u cilju zadovoljenja potreba svih potrošača električne energije, pod tržišno najpovoljnijim uslovima, uz stalno unapređenje procesa proizvodnje, brige o životnoj sredini i uvećanje dobiti zajednice.

Osnovni pravci budućeg razvoja Preduzeća u koordinaciji sa Matičnim preduzećem, definišu se kroz godišnje i trogodišnje planove poslovanja preduzeća. Planovima poslovanja se utvrđuje struktura budućih prihoda i rashoda te investiciona aktivnost Preduzeća.

Izgradnjom postrojenja za ODG TE, RiTE Ugljevik je izvršio svoj dio obaveza koje proističu iz oblasti međunarodnih ekoloških standarda. To podrazumijeva smanjenje čestica gasova, sumpor-dioksida, ali i drugih hemijskih materija u vazduhu, a koje su štetne po zdravlje ljudi. Sa druge strane navedeni tehnološki proces je znatno povećao cijenu koštanja proizvodnje KWh električne energije što opterećuje poslovni rezultat preduzeća. Nepovoljniji koeficijent otrivke i rude na novom kopu „Ugljevik Istok 1“, u odnosu na prethodni kop „Bogutovo selo“, u značajnoj mjeri povećava troškove proizvodnje uglja u sadašnjem i budućem periodu.

III.8 IZVORI SREDSTAVA

III.8.1 Izvori sredstava

Izvori sredstava emitenta odnose se na vlastite (kapital) i pozajmljene izvore sredstava. Pozajmljeni izvori finansiranja odnose se na dugoročne i kratkoročne obaveze.

	2021	2022	2023	30.06.2024.
Kapital	423.145.968	164.501.000	165.479.003	137.235.207
Osnovni kapital	256.013.165	256.013.165	256.013.165	256.013.165
Rezerve	3.521.453	3.643.075	3.562.200	3.562.200
Revalorizacione rezerve	106.539.112	98.483.149	91.020.977	91.020.977
Neraspoređeni dobitak	57.072.238	-	8.440.175	8.440.175
Gubitak		193.638.389	193.557.514	221.801.310
Gubitak ranijih godina		187.543.059	193.557.514	193.557.514
Gubitak tekuće godine		6.095.330		28.243.796

Struktura obaveza prikazana je u narednoj tabeli:

	30.06.2024.	2023	2022	2021
II DUGOROČNE OBAVEZE	111.001.716	117.790.133		
1. Obaveze prema povezanim pravnim licima	0	0		
2. Dugoročni krediti u zemlji	10.236.364	9.549.038		
3. Dugoročni krediti u inostranstvu	96.394.715	108.241.095		
4. Obaveze po emitovanim dužničkim instrumentima	0	0		
5. Dugoročne obaveze po lizingu	0	0		
6. Ostale dugoročne finansijske obaveze po amortizovanoj vrijednosti	4.370.637	0		
7. Ostale dugoročne obaveze, uključujući razgraničenja	0	0		
III RAZGRANIČENI PRIHODI I PRIMLJENE DONACIJE	23.342.334	34.532.897		
V. ODLOŽENE PORESKE OBAVEZE	20.762.534	20.631.937		
G. KRATKOROČNE OBAVEZE I KRATKOROČNA REZERVISANJA(333.970.790	341.332.713		
1. Kratkoročne finansijske obaveze	27.438.941	16.512.226		
2. Obaveze iz poslovanja (156 do 160)	296.510.232	301.204.480		
2.1. Primljeni avansi, depoziti i kaucije	1.269.641	2.050.963		
2.2. Dobavljači – povezana pravna lica	1.191.893	1.674.888		
2.3. Dobavljači u zemlji	28.624.653	35.270.569		
2.4. Dobavljači iz inostranstva	3.342.825	2.989.197		
2.5. Ostale obaveze iz poslovanja	262.081.220	259.218.863		

3. Obaveze iz specifičnih poslova	104.550	10.725.252
4. Obaveze za plate i naknade plata	5.646.142	8.146.227
5. Ostale obaveze	441.605	1.326.683
6. Porez na dodatu vrijednost	2.485.831	1.458.688
7. Obaveze za ostale poreze, doprinose i druge dažbine	924.002	1.766.604
8. Obaveze za porez na dobit	0	0
9. Kratkoročna razgraničenja	419.487	192.553

	30.06.2024.	2023.	2022.	2021.
G. KRATKOROČNE OBAVEZE I KRATKOROČNA REZERVISANJA	333.970.790	341.332.713		
1. Kratkoročne finansijske obaveze (149 do 154)	27.438.941	16.512.226		
1.1. Kratkoročne finansijske obaveze prema povezanim pravnim licima	0	0		
1.2. Kratkoročni krediti i obaveze po emitovanim kratkoročnim hartijama od vrijednosti	17.552.978	15.729.663		
1.3. Kratkoročne obaveze po lizingu	0	782.563		
1.4. Kratkoročne obaveze po fer vrijednosti kroz bilans uspjeha	0	0		
1.5. Derivatne finansijske obaveze	0	0		
1.6. Ostale obaveze po amortizovanoj vrijednosti	9.885.963	0		
2. Obaveze iz poslovanja (156 do 160)	296.510.232	301.204.480		
2.1. Primljeni avansi, depoziti i kaucije	1.269.641	2.050.963		
2.2. Dobavljači – povezana pravna lica	1.191.893	1.674.888		
2.3. Dobavljači u zemlji	28.624.653	35.270.569		
2.4. Dobavljači iz inostranstva	3.342.825	2.989.197		
2.5. Ostale obaveze iz poslovanja	262.081.220	259.218.863		
3. Obaveze iz specifičnih poslova	104.550	10.725.252		
4. Obaveze za plate i naknade plata	5.646.142	8.146.227		
5. Ostale obaveze	441.605	1.326.683		
6. Porez na dodatu vrijednost	2.485.831	1.458.688		
7. Obaveze za ostale poreze, doprinose i druge dažbine	924.002	1.766.604		
8. Obaveze za porez na dobit	0	0		
9. Kratkoročna razgraničenja	419.487	192.553		
10. Kratkoročna rezervisanja	0	0		

Novčani tokovi Emitenta su prikazani u tački III.18. Jedinstvenog prospekta.

Kad je riječ o finansijskim potrebama Emitenta i strukturi finansiranja Emitent će sredstva koja prikupi kroz emisiju redovnih (običnih) akcija iskoristiti za isplatu obaveza po arbitražnoj odluci. Očekivani efekti investiranja ogledaće se u smanjenju ukupnih obaveza Emitenta što će pozitivno uticati na finansijski stabilnost Emitenta i njegovu kreditnu sposobnost.

Ne postoje informacije o ograničenjima korišćenja izvora sredstava koja su bitno uticala ili bi mogla bitno da utiču, direktno ili indirektno, na poslovanje Emitenta.

Emitent nema ulaganja koja su u toku ili za koje je preuzeo obaveze, te ne postoje informacije o predviđenim izvorima sredstava potrebnih za tu svrhu.

III.9 REGULATORNO OKRUŽENJE

Emitent je javno preduzeće, osnovano u formi otvorenog akcionarskog društva u cilju proizvodnje termoelektrične energije i proizvodnje uglja, obavlja djelatnosti od opšteg interesa u čijem osnovnom kapitalu Republika Srpska ima većinsko vlasništvo zbog čega je u obavezi da poštuje osnovne principe iz člana 2a Zakona o javnim preduzećima.

Polazni okvir za obavljanje poslovne aktivnosti i sastavljanje finansijskih izvještaja Društva za 2023. godinu čine pozitivni zakonski propisi RS, usvojeni standardi i politike. Pored Zakona o javnim preduzećima i Zakona o privrednim društvima, emitent je u obavezi da se pridržava zakonskih normi, kojima se regulišu: radni odnosi, računovodstveno poslovanje, obavezni odnosi, devizno poslovanje, porezi i druge slične norme. U obavezi je da se pridržava i svih normi koje su u interesu zaštite akcionara, emitent je dužan da poštuje propise Komisije za hartije od vrijednosti, kojima se reguliše emitovanje hartija od vrijednosti, objavljivanje informacija i izvještavanje.

Emitent, koji ima status pravnog lica, ostvaruje svoje tehničke, investicione i ekonomsko-finansijske funkcije u okviru MH „Elektroprivreda Republike Srpske“ Matično preduzeće a.d. Trebinje i obavezno je da donosi akta, koja moraju biti usaglašena sa aktima Matičnog preduzeća.

Prema Zakonu o javnim preduzećima, u cilju zaštite imovine, Nadzorni odbor i Uprava Emitenta su dužni podsticati na odgovorno korišćenje i kontrolu imovine i resursa, te nastojati da zaposleni postupaju u skladu sa zakonima, podzakonskim aktima i aktima Emitenta. Ovi organi su dužni da utiču da se aktivno unapređuje etičko ponašanje i zaposleni podstiču na prijavljivanje dokaza o nezakonitim normama ili postupcima u Emitentu ili obavezan rad u Društvu.

U skladu sa članom 34 Zakona o privrednim društvima i članom 28 Zakona o računovodstvu i reviziji RS, Emitent je u obavezi da angažuje nezavisnog revizora koji daje mišljenje o godišnjim finansijskim izvještajima. U izvještaju nezavisnog revizora (koji još nije bio predmet razmatranja organa Društva) dato je pozitivno mišljenje.

Prema mišljenju nezavisnog revizora, priloženi pojedinačni finansijski izvještaji daju istinit i objektivni prikaz, po svim materijalno značajnim aspektima, finansijsko stanje Društva na dan 31. decembra 2023. godine, kao i rezultate njegovog poslovanja i tokove gotovine za godinu koja se završava na taj dan, u skladu sa Međunarodnim standardima finansijskog izvještavanja koji su prevedeni i objavljeni u Republici Srpskoj.

Emitent ne posjeduje informacije o državnoj, ekonomskoj, fiskalnoj i monetarnoj politici ili faktorima, te političkim faktorima koji su bitno uticali ili bi mogli bitno da utiču, direktno ili indirektno, na poslovanje Emitenta

III.10 INFORMACIJE O TRENDOVIMA

Emitent nema informacije o trendovima, nepredvidljivim događajima, potražnji, preuzetim obavezama ili događajima koji bi mogli bitno uticati na mogućnost razvoja Emitenta.

III.10.1 Značajne negativne promjene poslovnih mogućnosti Emitenta

Arbitražno vijeće iz Beograda donijelo je 03.07.2023. godine odluku kojom nalaže da tuženi Emitent na ime nadoknade štete po osnovu neisporučene 1/3 električne energije proizvedene na pragu Termoelektrane Ugljevik, počev od 12.06.2011. godine, zaključno sa 31.12.2021. godine, plati u roku od 30 dana od prijema ove odluke, tužiocu „Elektrogospodarstvo Slovenije, razvoj in inženjering“ d.o.o Maribor iznos od 67.000.000,00 evra i da plati zateznu kamatu na ovaj iznos počev od 01. januara 2022. godine do isplate.

Potom je dana 19.10.2023. godine Arbitražno vijeće iz Beograda donijelo konačnu odluku, kojom se nalaže tuženom Emitentu da plati tužiocu Elektrogospodarstvo Slovenije razvoj in inženjering d.o.o. Maribor kamatu obračunatu na štetu koju je tužilac pretrpio između 12. juna 2011. godine i 31.decembra 2021. godine u iznosu od 58,2 miliona evra u roku od 30 dana od prijema ove odluke

Na osnovu odluka Arbitražnog veća iz Beograda dana 30.01.2024. godine pristupilo se potpisivanju sledećih ugovora:

- Ugovora o isporuci električne energije na osnovu Samoupravnog sporazuma o udruživanju rada i sredstava radi zajedničke izgradnje i zajedničkog korišćenja termoelektrane Ugljevik, drugi blok, instalisane snage 300 MW sa odgovarajućim kapacitetom rudnika uglja, koji je zaključen između Emitenta, sa jedne strane i Holdinga Slovenskih elektrana (HSE) i Elektrogospodarstva Slovenije, razvoj in inženjering d.o.o. Maribor (EGS), sa druge strane, broj: 2726/24 od 30.01.2024. godine;
- Ugovora o isporuci električne energije od strane ERS (Ugovor o implementaciji), koji je zaključen između Matičnog preduzeća, sa jedne strane i Holdinga Slovenskih elektrana (HSE) i Elektrogospodarstva Slovenije, razvoj in inženjering d.o.o. Maribor (EGS), sa druge strane, broj: 01-299-4/24 od 30.01.2024. godine;
- Ugovora o otplati glavnice dosuđene drugom djelimičnom odlukom od 03. jula 2023. godine, koji je zaključen između Emitenta i Matičnog preduzeća, sa jedne strane i Elektrogospodarstva Slovenije, razvoj in inženjering d.o.o. Maribor (EGS) sa druge strane, broj: 2727/24 od 30.01.2024. godine.

Predmetni ugovori zaključeni su po prethodno pribavljenim saglasnostima organa Emitenta i Matičnog preduzeća, te Vlade Republike Srpske, u funkciji skupštine akcionara Matičnog preduzeća, kao i prethodno pribavljenim saglasnostima organa EGS i HSE.

III.10.2 Opis svih značajnih promjena finansijskih rezultata Emitenta

Od završetka posljednjeg obračunskog perioda, odnosno posljednje poslovne godine, Emitent je izvršio smanjenje kapitala putem kojeg je pokrio gubitak u iznosu od 188.324.050,00 KM, te na dan izrade Jedinственоg prospekta Emitent nema iskazan gubitak, a osnovni kapital, nakon smanjenja, iznosi 67.689.115,00 KM i podjeljen je na 67.689.115 redovnih (običnih) akcija.

III.10.3 Informacije o svim poznatim trendovima, nepredvidljivim događajima, potražnji, preuzetim obavezama ili događajima koji bi mogli bitno uticati na mogućnost razvoja Emitenta

Informacije o o svim poznatim trendovima, nepredvidljivim događajima, potražnji, preuzetim obavezama ili događajima koji bi mogli bitno uticati na mogućnost razvoja Emitenta date su u tački III.10.1 Jedinственоg prospekta.

III.11 PREDVIĐANJE ILI PROCJENE DOBITI

Jedinstveni prospekt ne sadrži informacije koje se odnose na predviđanja ili procjene dobiti.

III.12 RUKOVODEĆI I NADZORNI ORGANI

Organi Emitenta:

1. **SKUPŠTINA AKCIONARA** – Skupštinu akcionara Emitenta čine akcionari registrovani u Centralnom registru hartija od vrijednosti a.d. Banja Luka na deseti dan prije održavanja skupštine akcionara.
2. **NADZORNI ODBOR** – sastoji se od 5 (pet) članova - predsjednika, zamjenika predsjednika i tri člana.
3. **UPRAVA** – Upravu Emitenta čine:
 - Direktor ZP „Rudnik i Termoelektrana Ugljevik“ a.d. Ugljevik
 - Izvršni direktor za poslove proizvodnje uglja i razvoj Rudnika
 - Izvršni direktor za poslove proizvodnje električne energije i razvoj Termoelektrane
 - Izvršni direktor za ekonomsko-finansijske poslove
 - Izvršni direktor za opšte i pravne poslove
 - Izvršni direktor za korporativne poslove

Nadzorni odbor

<i>Ime i prezime</i>	<i>Datum imenovanja</i>	<i>Poslovna adresa</i>
Borislav Grubač , magistar pravnih nauka predsjednik nadzornog odbora	23.04.2024. (4 godine)	Vojvode Stepe Stepanovića, 89101 Trebinje
Dragiša Maksimović , dipl. inž. elektrotehnike zamjenik predsjednika	23.04.2024. (4 godine)	Ugljevik bb, Ugljevik
Stefan Mitrović , master inženjer menadžmenta član	23.04.2024. (4 godine)	Trg Republike Srpske 1, Banja Luka
Simo Božić , dipl. mašinski inženjer član	23.04.2024. (4 godine)	Ugljevik bb, Ugljevik
Tihomir Jaksimović , profesor političkih nauka član	23.04.2024. (4 godine)	Ugljevik bb, Ugljevik

Mr Borislav Grubač, magistar pravnih nauka, rođen 06.04.1981.godine u Jajcu, stalno nastanjen u Trebinju, Dana 20.9.2005. godine završio osnovne studije na Pravnom fakultetu u Podgorici, Univerzitet Crne Gore i stekao zvanje diplomirani pravnik. Dana, 15.9.2014. godine odbranio je magistrarsku tezu pod nazivom „Kompjuterski kriminalitet“ i stekao zvanje Magistra pravnih nauka na Pravnom fakultetu u Podgorici, Univerzitet Crne Gore. Imenovan za člana Nadzornog odbora Emitenta na period od 4 godine, odlukom o imenovanju članova Nadzornog odbora Emitenta, broj: 9741/19 od 23.4.2019. godine od strane Skupštine akcionara.

Dragiša Maksimović, dipl. inž. elektrotehnike, rođen 24.6.1967.godine u Bijeljini, stalno nastanjen u Bijeljini. Dana 3. marta 1992. godine završio Fakultet elektrotehnike i mašinstva u Tuzli, Univerziteta u Tuzli, odjek elektroenergetski i stekao zvanje diplomiranog inženjera elektrotehnike. Imenovan za člana Nadzornog odbora Emitenta na period od 4

godine, odlukom o imenovanju članova Nadzornog odbora Emitenta, broj: 9741/19 od 23.04.2019. godine od strane Skupštine akcionara.

Stefan Mitrović, master inženjer menadžmenta, rođen 5.8.1989. godine u Bijeljini, stalno nastanjen u Bijeljini. Na fakultetu tehničkih nauka Novi Sad, Univerziteta u Novom Sadu dana 19.10.2012. godine stekao zvanje diplomirani inženjer menadžmenta. Dana 23.12.2013. godine završio master studije na Fakultetu tehničkih nauka u Novom Sadu, Univerziteta u Novom Sadu, studijski program Inženjerski menadžment i stekao zvanje master inženjer menadžmenta. Imenovan za člana Nadzornog odbora Emitenta na period od 4 godine, Odlukom o imenovanju članova Nadzornog odbora Emitenta, broj: 9741/19 od 23.04.2019. godine od strane Skupštine akcionara.

Simo Božić, dipl.mašinski inženjer, rođen 4.4.1953.godine u Obudovcu, stalno nastanjen u Bijeljini. Dana 24.01.1977. godine završio Mašinski fakultet u Sarajevu, Univerziteta u Sarajevu, smjer proizvodni i stekao zvanje diplomiranog mašinskog inženjera. Imenovan za člana Nadzornog odbora Emitenta na period od 4 godine, odlukom o imenovanju članova Nadzornog odbora Emitenta, broj: 9741/19 od 23.04.2019. godine od strane Skupštine akcionara.

Tihomir Joksimović, profesor političkih nauka, rođen 22.11.1959.godiče u Očevlju, stalno nastanjen u Bijeljini. Dana 21. juna 1982. godine završio Fakultet političkih nauka „Veljko Vlahović” u Sarajevu, Univerziteta u Sarajevu, studij političkih nauka i stekao zvanje profesora političkih nauka. Imenovan za člana Nadzornog odbora Emitenta na period od 4 godine, odlukom o imenovanju članova Nadzornog odbora Emitenta, broj: 9741/19 od 23.4.2019. godine od strane Skupštine akcionara..

Uprava Emitenta

<i>Ime i prezime</i>	<i>Datum imenovanja</i>	<i>Poslovna adresa</i>
Diko Cvjetinović master ekonomije <i>VD direktora preduzeća</i>	29.12.2022. godine (5 godine)	Ugljevik bb, Ugljevik
Milutin Tasovac inženjera elektrotehnike <i>VD Izvršni direktor za poslove proizvodnje električne energije i razvoj Termoelektrane</i>	20.05.2021.godine (5 godine)	Ugljevik bb, Ugljevik
Dragiša Vidaković mašinski inženjer <i>VD Izvršni direktor za poslove proizvodnje uglja i razv Rudnika</i>	20.05.2021.godine (5 godine)	Ugljevik bb, Ugljevik
Simo Stakić Doktor ekonomskih nauka <i>VD Izvršnog direktora za ekonomsko-finansijske poslove</i>	09.04.2021. godine (5 godine)	Ugljevik bb, Ugljevik
Nikola Teodorović diplomirani pravnik <i>VD Izvršnog direktora za opšte i pravne poslove</i>	16.03.2023. godine (5 godine)	Ugljevik bb, Ugljevik
Goran Miljanović diplomirani pravnik <i>VD Izvršnog direktora za korporativne poslove</i>	28.07. 2023. godine (5 godine)	Ugljevik bb, Ugljevik

Diko Cvjetinović, rođen 06.05.1977. godine u Bijeljini, stalno nastanjen u Bijeljini obavlja poslove v.d. Direktora Emitenta od 29.12.2022. godine.Osnovne studije završio je dana 28.06.2012. godine na Fakultetu za poslovno industrijski menadžment u Beogradu i stekao zvanje diplomiranog menadžera. Na Visokoj školi za menadžment i

ekonomiju u Kragujevcu završio je, dana 23.11.2018. godine, postdiplomske studije i stekao zvanje master ekonomista. Imenovan je za vršioca dužnosti direktora Emitenta, odlukom o imenovanju vršioca dužnosti direktora Emitenta, broj: 40683/22 od 29.12.2022. godine od strane Nadzornog odbora.

Milutin Tasovac, rođen 19.06.1966. godine u Tuzli, stalno nastanjen u Ugljeviku, obavlja poslove v.d. Izvršnog direktora za poslove proizvodnje električne energije i razvoja Termoelektrane Emitenta od 26.02.2016. godine. Osnovne studije završio je dana 26.04.1991. godine na Fakultetu elektrotehnike i mašinstva u Tuzli i stekao zvanje diplomirani inženjer elektrotehnike. Imenovan je za v.d. Izvršnog direktora za poslove proizvodnje električne energije i razvoja Termoelektrane, Odlukom o imenovanju v.d. Izvršnog direktora za poslove proizvodnje električne energije i razvoja Termoelektrane, broj: 13075/21 od 20.05.2021. godine od strane Nadzornog odbora.

Dragiša Vidaković, rođen 03.01.1975. godine u Bijeljini, stalno nastanjen u Ugljeviku obavlja poslove v.d. Izvršnog direktora za poslove proizvodnje uglja i razvoja Rudnika Emitenta od 26.02.2016. godine. Osnovne studije završio je dana na Visokoj tehničkoj školi strukovnih studija u Novom Sadu i stekao zvanje specijalista strukovni inženjer mašinstva, na Fakultetu tehničkih nauka u Novom Sadu dana 20.10.2020. godine završio master strukovne studije, studijski program proizvodno mašinstvo i stekao zvanje strukovni master inženjer mašinstva. Imenovan je za v.d. Izvršnog direktora za poslove proizvodnje uglja i razvoja Rudnika, Odlukom o imenovanju v.d. izvršnog direktora za poslove proizvodnje uglja i razvoja Rudnika, broj:13073/21 od 20.05.2021.godine od strane Nadzornog odbora.

Simo Stakić, rođen 08.04.1960. godine u Pelagićevu, stalno nastanjen u Pelagićevu obavlja poslove v.d. Izvršnog direktora za ekonomsko - finansijske poslove Emitenta od 10.04.2021. godine. Osnovne studije završio je dana 30.06.2004.godine na Fakultetu za finansijski menadžment i osiguranje u Beogradu i stekao zvanje diplomiranog ekonomista - menadžer za finansije i bankarstvo. Na Univerzitetu Singidunum u Beogradu završio je dana 28.06.2008. godine postdiplomske studije i stekao zvanje diplomirani ekonomista - master. Imenovan je za v.d.Izvršnog direktora za ekonomsko - finansijske poslove Emitenta, Odlukom o imenovanju v.d. Izvršnog direktora za ekonomsko - finansijske poslove, broj: 9455/21 od 09.04.2021. godine od strane Nadzornog odbora.

Nikola Teodorović, rođen 17.04.1985. godine u Tuzli, stalno nastanjen u Bijeljini obavlja poslove v.d. Izvršnog direktora za opšte i pravne poslove Emitenta od 16.03.2023. godine. Osnovne studije završio je dana na Pravnom fakultetu Pale, Univerziteta u Istočnom Sarajevu i stekao zvanje diplomiranog pravnika. Imenovan je za v.d. Izvršnog direktora' za opšte i pravne poslove Emitenta, Odlukom o imenovanju v.d. Izvršnog direktora za opšte i pravne poslove Emitenta, broj: 10591/23 od 16.03.2023. godine od strane Nadzornog odbora.

Goran Miljanović, rođen 17.03.1988. godine u Bijeljini, stalno nastanjen u Ugljeviku obavlja poslove v.d. Izvršnog direktora za korporativne poslove Emitenta od 28.07.2023. godine. Osnovne studije završio je dana 10.03.2015.godine na Pravnom fakultetu u Novom Sadu, Univerziteta u Novom Sadu i stekao zvanje diplomiranog pravnika. Imenovan je za v.d. Izvršnog direktora za korporativne poslove Emitenta, Odlukom o imenovanju v.d. Izvršnog direktora za korporativne poslove Emitenta, broj: 24530/23 od 27.07.2023. godine od strane Nadzornog odbora.

- ❖ Između članova Nadzornog odbora i Uprave Emitenta, navedenih u predhodnim tabelama, ne postoji rodbinska povezanost.
- ❖ Navedena lica nisu/nisu bila članovi rukovodećih ili nadzornih organa u drugom društvu.
- ❖ Niko od navedenih lica nije imao presude za krivična djela protiv privrede u posljednjih pet godina.
- ❖ Niko od navedenih lica nije bio povezan sa postupkom stečaja ili likvidacije u nekom društvu, obavljajući rukovodeću funkciju, funkciju člana upravnog ili nadzornog organa u posljednjih pet godina.

- ❖ Niko od naprijed navedenih lica nije službeno optuživan ili sankcionisan od strane pravosudnih ili regulatornih organa (uključujući određena strukovna tijela) niti je sudskom odlukom to lice isključeno ili mu je zabranjen rad u takvim organima, u periodu od najmanje pet godina.

Odbor za reviziju

Ime i prezime	Datum imenovanja	Mandatni period	Poslovna adresa
<i>Cvijeta Josipović</i>	29.12.2020. godine	4 godine	Ugljevik bb, Ugljevik
<i>Srđana Delić</i>	29.12.2020. godine	4 godine	Ugljevik bb, Ugljevik
<i>Njegoš Tanasković</i>	29.12.2020. godine	4 godine	Ugljevik bb, Ugljevik

Odbor za reviziju je organ sastavljen od tri (3) člana od kojih je jedan istovremeno i član Odbora za reviziju Matičnog preduzeća.

Nadležnosti Odbora za reviziju definisane su članom 106. Statuta Emitenta:

Odbor za reviziju dužan je da:

- 1) imenuje vanjskog revizora;
- 2) imenuje Direktora Odjeljenja interne revizije na osnovu javnog Konkursa za izbor najbolje kvalifikovanog kandidata, ukoliko Glavni revizor nije izvršio imenovanje u skladu sa odredbama Zakona o javnim preduzećima,
- 3) razmotri godišnju studiju rizika i plan revizije u kojima su Jrikazane tojedinosti u pogledu rizičnih područja i revizija koje će se izvršiti, te osigura da prijavljena pitanja budu bez odlaganja i na odgovarajući način korigovana,
- 4) razmotri studiju rizika iz prethodne odredbe u sporazumu sa Glavnim revizorom po pitanju obrade, naročito u slučaju kada je Glavni revizor imenovao direktora Odjeljenja interne revizije Preduzeća,
- 5) osigura da Odjeljenje za nnternu reviziju izvrši svoj posao u skladu sa planom revizije,
- 6) osigura da interne kontrole Preduzeća budu adekvatne i da funkcionišu kako je predviđeno,
- 7) podnose Nadzornom odbor} sažete mjesečne izvještaje o svojim sastancima svakog mjeseca,
- 8) konsultuje sa Glavnim revizorom u pogledu izbora nezavisne revizorske organizacije ili strukovne stručne grupe koja vrši unutrašnje strukovno ocjenjivanje Odjeljenja za internu reviziju, svake dvije do tri godine,
- 9) osigura da Odjeljenje za internu reviziju obavlja svoje obaveze u skladu sa međunarodnim revizijskim standardima;
- 10) razmatra i donosi plan rada interne revizije,
- 11) razmatra izvještaje odjeljenja interne revizije i daje preporuke po izvještajima o reviziji,
- 12) izvještava Nadzorni odbor o realizaciji preporuka po izvještajima o reviziji,
- 13) izvještava Skupštinu Preduzeća o računovodstvu, izvještajima i finansijskom poslovanju Preduzeća,
- 14) izjašnjava se o prijedlogu odluke o raspodjeli dobiti koju usvaja Skupština,
- 15) izvještava o usklađenosti poslovanja Preduzeća sa zakonskim i drugim regulatornim zahtjevima,
- 16) donosi Poslovnik o svom rad

III.12.1 Izjava o poslovanju u skladu sa kodeksom korporativnog upravljanja

Emitent posluje u skladu sa Standardima korporativnog upravljanja („Službeni glasnik Republike Srpske“, broj 117/11), koje je usvojila Komisija za hartije od vrijednosti Republike Srpske: objavljuje sve značajne informacije o poslovanju, poštuje prava i ravnopravan tretman akcionara, angažuje nezavisnog revizora za reviziju finansijskih izvještaja.

Izjava o usklađenosti poslovanja Emitenta sa kodeksom korporativnog upravljanja objavljena je na internet stranici Banjalučke berze.

Ne postoje informacije o potencijalno bitnom uticaju na korporativno upravljanje, kao ni informacije o budućim promjenama sastava uprave i odbora.

III.12.2 Sukob interesa članova rukovodećih i nadzornih funkcija

Ne postoji sukob interesa članova rukovodećih i nadzornih funkcija, u pogledu funkcija koje obavljaju u Emitentu i njihovih privatnih interesa ili drugih poslova. Članovi rukovodećih i nadzornih funkcija nisu u rodbinskoj povezanosti.

III.13 LIČNA PRIMANJA I NAKNADE

U skladu sa zaključenim menadžerskim ugovorima – ugovor o radu kod Poslodavca za period 01.01.-30.09.2024. godine ukupan iznos plata članova Uprave preduzeća prikazan je u tabeli:

R.br.	Ime i prezime	Neto iznos (KM)	Porez i doprinosi (KM)	Bruto iznos (KM)
1.	Diko Cvijetinović	36.721,98	22.297,69	59.019,67
2.	Milutin Tasovac	32.720,95	19.739,68	52.460,63
3.	Dragiša Vidaković	31.905,65	19.218,28	51.123,93
4.	Simo Stakić	34.074,89	20.605,24	54.680,13
5.	Nikola Teodorović	30.336,20	18.215,04	48.551,24
6.	Goran Miljanović	29.935,67	17.958,80	47.894,47
	UKUPNO	195.695,34	118.034,73	313.730,07

Naknade članova Nadzornog odbora u periodu 01.01.-30.09.2024. godine:

R.br.	Ime i prezime	Neto iznos (KM)	Porez i doprinosi (KM)	Bruto iznos (KM)
1.	Borislav Grubač	4.500,00	2.996,25	7.496,25
2.	Dragiša Maksimović	4.500,00	2.996,25	7.496,25
3.	Simo Božić	4.500,00	2.996,25	7.496,25
4.	Tihomir Joksimović	4.500,00	2.996,25	7.496,25
5.	Stefan Mitrović	4.500,00	2.996,25	7.496,25
	UKUPNO	22.500,00	14.981,26	37.481,26

Naknade članova Odbora za reviziju u periodu 01.01.- 30.09.2024. godine:

R.br.	Ime i prezime	Neto iznos (KM)	Porez i doprinosi (KM)	Bruto iznos (KM)
1.	Cvijeta Josipović	4.500,00	2.996,25	7.496,25

2.	Njegoš Tanasković	4.500,00	2.996,25	7.496,25
3.	Srđana Delić	4.500,00	2.996,25	7.496,25
	UKUPNO	13.500,00	8.988,76	22.488,76

III.14 UPRAVA

Podaci o Upravi Emitenta dati su u tački III.12 Jedinstvenog prospekta.

III.14.1 Naknade za raskid ugovora

Članovima Uprave Emitenta, po osnovu Ugovora o radu, nisu predviđene naknade po raskidu radnog odnosa.

III.15 ZAPOSLENI

U narednoj tabeli prikazana je obrazovno-kvalifikaciona struktura radnika Emitenta:

Kvalifikacija	Prosječan broj radnika		
	2023	2022	2021
Dr	2	4	4
Mr	5	5	5
VSS	351	320	305
VŠ	10	17	17
SSS	708	654	619
VKV	235	244	272
KV	609	603	608
PK	25	27	20
NK	48	51	49
UKUPNO	1.993	1.925	1.899

III.15.1 Udjeli u vlasništvu

Lica navedena u tački III.13. Jedinstvenog prospekta ne posjeduju akcije Emitenta.

Ne postoje opcije na akcije Emitenta.

III.15.2 Aranžmani u vezi mogućnosti sticanja akcija od strane zaposlenih

Ne postoje aranžmani u vezi sticanja akcija iz predmetne emisije od strane zaposlenih. Akcije iz predmetne emisije Emitenta mogu kupovati sva zainteresovana strana i domaća, fizička i pravna lica.

III.16 VLASNIČKA STRUKTURA

Pregled vlasničke strukture Emitenta dat je u sljedećoj tabeli:

Naziv	% Vlasništva	Broj akcija
MH ERS MP AD TREBINJE	65,00176	43.999.119
PREF AD BANJA LUKA	10,08935	6.829.393
FOND ZA RESTITUCIJU RS AD BANJA LUKA	5,00000	3.384.456
DUIF EUROINVESTMENT-OAIF EUROINVESTMENT FOND	3,45516	2.338.765
DUIF KRISTAL INVEST AD - OMIF MAXIMUS FUND	2,61524	1.770.232
RAIFFEISEN BANK D.D. BIH SARAJEVO-KASTODI	1,58027	1.069.671
DUIF MANAGEMENT SOLUTIONS - OMIF BALKAN INVESTMENT FOND	1,25977	852.724
DUIF MANAGEMENT SOLUTIONS - OAIF PROFIT PLUS	1,12446	761.139
DUIF INVEST NOVA AD- OMIF INVEST NOVA	0,99615	674.282
DUIF MANAGEMENT SOLUTIONS - OAIF BORS INVEST FOND	0,74264	502.689
OSTALI	8,13520	5.506.644
UKUPNO	100	67.689.115

III.16.1 Različita glasačka prava akcionara

Sve akcije Emitenta su redovne (obične) akcije i svi vlasnici akcija imaju ista prava.

III.16.2 Različita glasačka prava akcionara

Sve akcije Emitenta su redovne (obične) akcije i svi vlasnici akcija imaju ista prava, u skladu sa zakonom.

III.16.3 Vlasništvo i kontrola nad Emitentom

Vlasnička struktura Emitenta navedena je u tački III.16. Jedinstvenog prospekta.

Kontrolni položaj u Emitentu ima Mješoviti Holding "Elektroprivreda Republike Srpske" Matično preduzeće a.d. Trebinje. Emitent nema predviđene mjere kojim sprječava korišćenje kontrolnog položaja s obzirom na to da Mješoviti Holding "Elektroprivreda Republike Srpske" Matično preduzeće a.d. Trebinje koristi svoja prava u skladu sa zakonskim propisima i na način koji ne ugrožava interese Emitenta.

Emitent nema predviđene mjere kojim sprječava korišćenje kontrolnog položaja s obzirom na to da navedeno lice koristi svoja prava u skladu sa zakonskim propisima i na način koji ne ugrožava interese Emitenta.

Ne postoji lice koje ima indirektni kontrolni položaj u Emitentu.

III.16.4 Opis svih aranžmana čije bi provođenje moglo da rezultira promjenom kontrole nad Emitentom

Emitentu nije poznato postojanje aranžmana čije bi provođenje moglo naknadno da rezultira promjenom kontrole nad Emitentom.

III.17 TRANSAKCIJE SA POVEZANIM LICIMA

BILANS STANJA	31.12.2023.	31.12.2022.	01.01.2022.
		korigovano	korigovano
AKTIVA			
POTRAŽIVANJA			
<i>Potraživanja od kupaca:</i>			
Mješoviti Holding Elektroprivrede Republike Srpske a.d. Trebinje	20.742.263	21.308.548	21.428.743
Termonova d.o.o. Ugljevik	303.788	514.030	328.123
IRCE a.d. Istočno Sarajevo	-	228	-
„Ruding“ d.o.o. Ugljevik	-	-	-
	21.046.051	21.822.806	21.756.866
<i>Sumnjiva i sporna potraživanja od kupaca:</i>			
Mješoviti Holding Elektroprivrede Republike Srpske a.d. Trebinje	-	215.238	216.472
Termonova d.o.o. Ugljevik	1.777	5.192	3.315
IRCE a.d. Istočno Sarajevo	-	2	-
	1.777	220.432	219.787
<i>Ispravka vrijednosti sumnjivih i spornih potraživanja</i>			
Mješoviti Holding Elektroprivrede Republike Srpske a.d. Trebinje		(215.238)	(216.472)
Termonova d.o.o. Ugljevik	(1.777)	(5.192)	(3.315)
IRCE a.d. Istočno Sarajevo	-	(2)	-
	(1.777)	(220.432)	(219.787)
<i>Potraživanja</i>			
<i>Potraživanja iz specifičnih poslova</i>			
Mješoviti Holding Elektroprivrede Republike Srpske a.d. Trebinje	478	10.353	2.032
	478	10.353	2.032
<i>Potraživanja</i>			
<i>Potraživanja za date avanse</i>			
-Elektro-Bijeljina a.d. Bijeljina	14	-	-
	14	-	-
Ukupno potraživanje	21.046.543	21.833.159	21.758.898
PASIVA			
OBAVEZE			
<i>Dobavljači</i>			
Mješoviti Holding Elektroprivrede Republike Srpske a.d. Trebinje	(329.673)	(335.231)	(373.702)
Elektro-Bijeljina a.d. Bijeljina	-	(6.561)	-
IRCE a.d. Istočno Sarajevo	(650.894)	(1.183.162)	(1.307.558)
Termonova d.o.o. Ugljevik	(102.998)	(149.934)	(31.543)
“Ruding” d.o.o. Ugljevik	(108.327)	-	(139.455)

	(1.191.892)	(1.674.888)	(1.852.258)
<i>Reprogramirane obaveze prema dobavljačima</i>			
IRCE a.d. Istočno Sarajevo-reprogram	(410.124)		
	(410.124)		
OBAVEZE			
<i>Obaveze iz specifičnih odnosa:</i>			
Mješoviti Holding Elektroprivrede Republike Srpske a.d. Trebinje	(104.550)	(682.910)	(1.665.807)
	(104.550)	(682.910)	(1.665.807)
Ukupno obaveze:	(1.706.566)	(2.357.798)	(3.518.065)
Potraživanja/obaveze neto:	19.339.977	19.475.361	18.240.833

BILANS USPJEHA	31.12.2023.	31.12.2022.
		<i>Korigovano</i>
PRIHODI:		
<i>Poslovni prihodi</i>		
Mješoviti Holding Elektroprivreda Republike Srpske	171.838.399	146.777.417
Termonova d.o.o. Ugljevik	157.147	148.887
„Ruding“ d.o.o. Ugljevik	-	-
IRCE a.d. Istočno Sarajevo	-	197
	171.838.399	146.926.501
<i>Ostali prihodi</i>		
Termonova d.o.o. Ugljevik	12.750	11.613
	12.750	11.613
Ukupno prihodi:	171.851.149	146.938.114
RASHODI		
Mješoviti Holding Elektroprivreda Republike Srpske	(3.968.530)	(3.229.755)
Elektro-Bijeljina a.d. Bijeljina	(2.558)	-
Termonova d.o.o. Ugljevik	(10.610)	(8.793)
	(3.981.698)	(3.238.548)
<i>Troškovi usluga održavanja:</i>		
Elektro-Bijeljina a.d. Bijeljina	(61)	(62.153)
IRCE a.d. Istočno Sarajevo	(756.250)	(439.775)
Termonova d.o.o. Ugljevik	(307.233)	(54.746)
	(1.063.544)	(556.674)
<i>Poslovni rashodi:</i>		
Mješoviti Holding Elektroprivreda Republike Srpske	(23)	-
Termonova d.o.o. Ugljevik	(154.189)	(71.838)
	(154.212)	(71.838)
Ukupni rashodi:	(5.199.454)	(3.867.060)
Prihodi, neto:	166.651.694	143.071.054

U transakcijama sa povezanim pravnim licem „Ruding“ d.o.o. iz Ugljevika na poziciji poslovnih rashoda za 2022. godinu nije prikazan iznos od 423.982 KM, jer je isti u poslovnim knjigama Emitenta evidentiran kao nabavka repromaterijala - krečnjaka, odnosno nije evidentiran direktno kao rashod.

Takođe, za 2023. godinu iznos od 658.723 KM nije prikazan kao rashod jer je isti u poslovnim knjigama Emitenta evidentiran kao nabavka repromaterijala -krečnjaka.

S obzirom da je bilo nabavke ovog materijala i od drugih dobavljača, prilikom izdavanja istog troškovi koji terete bilans uspjeha se evidentiraju po ponderisanoj vrijednosti koja je različita od vrijednosti materijala – krečnjaka nabavljenog od strane dobavljača „Ruding“ d.o.o. Ugljevik.

Poslovanje u okviru Elektroprivrede Republike Srpske regulisano je Ugovorom o međusobnim ekonomskim odnosima (broj Ugovora 112/19 od 04.01.2019. godine, Aneks 1. Ugovora 8303/20 od 10.04.2020. godine, Aneks 2. Ugovora 33064/20 od 31.12.2020. godine, Aneks 3. Ugovora 3220/21 od 15.02.2021. godine, Aneks 4. Ugovora 32442/21 od 01.12.2021. godine i Aneks 5. Ugovora 35136/21 od 27.12.2021. godine, Aneksom ugovora o uređenju međusobnih odnosa o pitanju jedinstvenog nastupa na tržištu električne energije broj 8909/23 od 28.02.2023.godine), kao i Pravilnikom o računovodstvenim politikama MH „ERS“ donesenim u Decembru 2020. godine, Ulaganja u zavisna preduzeća obuhvataju se u pojedinačnim finansijskim izvještajima primjenom metode nabavne vrijednosti. Sva zavisna preduzeća u okviru Holdinga su dužna utvrditi i evidentirati u svojim poslovnim knjigama odnose sa povezanim licima u skladu sa MRS 24 „Objelodanjivanje povezanih strana“.

Potraživanja iz poslovnih odnosa predstavljaju iznose potraživanja u okviru holdinga i potraživanja koja Zavisnim preduzećima holdinga duguju treća lica. Potraživanja iz internih odnosa unutar holdinga nastala do 31.12.2004. godine u proizvodnim preduzećima i u holdingu računovodstveno se evidentiraju vanbilansno. Prilikom naplate ovih potraživanja u iznosu definisanom u Ugovoru o međusobnim ekonomskim odnosima umanjuje se vanbilansna evidencija a povećavaju potraživanja iz internih odnosa u korist tekućeg perioda. Potraživanja iz internih odnosa unutar Holdinga nastala nakon 31.12.2004. godine se unutar Holdinga računovodstveno evidentiraju u korist prihoda tekućeg perioda. Prilikom naplate ovih potraživanja umanjuje se potraživanje iz internih odnosa u skladu sa ugovorom o međusobnim ekonomskim odnosima.

Učešće u kapitalu zavisnog pravnog lica na dan 31. decembra 2023 godine iznosi 100.000 Konvertibilnih maraka, i cjelokupno se odnosi na vrijednost učešća u kapitalu zavisnog društva “Termo Nova” d.o.o. Ugljevik (100% učešće).

Transakcije s povezanim licima čine više od 94% ukupnog prometa emitenta.

III.18 FINANSIJSKE INFORMACIJE O IMOVINI I OBAVEZAMA, FINANSIJSKOM POLOŽAJU TE DOBITI I GUBICIMA EMITENTA

III.18.1 Polugodišnji finansijski podaci Emitenta na dan 30.06.2024. godine

III.18.1.1 Izjava

Polugodišnji finansijski izvještaji Emitenta nisu revidirani od strane ovlaštenih revizora.

III.18.1.2 Bilans stanja Emitenta na dan 30.06.2024. godine

Grupa računa, račun	POZICIJA	Oznaka za AOP	30.06.2024.			Iznos na dan bilansa prethodne godine (PS)
			Bruto	Ispravka vrijednosti	Neto (5-6)	
	BILANSNA AKTIVA					
	A. STALNA SREDSTVA (002+008+015+016+017+022+034)	001	1,419,837,340	820,217,375	599,619,965	606,215,764
01	I NEMATERIJALNA SREDSTVA (003 do 007)	002	6,367,704	4,812,303	1,555,401	1,652,387
010, dio 019	1. Ulaganja u razvoj	003			0	
011, 013 dio 019	2. Koncesije, patenti, licence, softver i ostala prava	004	5,792,561	4,812,303	980,258	1,077,244
012, dio 019	3. Goodwill	005			0	
014, dio 019	4. Ostala nematerijalna sredstva	006			0	
015, 016, dio 019	5. Avansi i nematerijalna sredstva u pripremi	007	575,143		575,143	575,143
02	II NEKRETNINE, POSTROJENJA I OPREMA (009 do 014)	008	1,409,360,500	815,405,072	593,955,428	600,454,241
020, dio 029	1. Zemljište	009	56,942,274		56,942,274	54,316,680
021, dio 029	2. Građevinski objekti	010	438,171,704	208,802,812	229,368,892	234,438,170
022, dio 029	3. Postrojenja i oprema	011	903,572,208	606,602,260	296,969,948	300,911,765
023, dio 029	4. Ostale nekretnine, postrojenja i oprema	012			0	
024, dio 029	5. Ulaganje na tuđim nekretninama, postrojenjima i opremi	013			0	
025, 026, dio 029	6. Avansi i nekretnine, postrojenja i oprema u pripremi	014	10,674,314		10,674,314	10,787,626
03	III INVESTICIONE NEKRETNINE	015	2,847,620		2,847,620	2,847,620
04	IV SREDSTVA UZETA U ZAKUP	016			0	
05	V BIOLOŠKA SREDSTVA (018 do 021)	017	0	0	0	0
050, dio 059	1. Šume	018			0	
051, dio 059	2. Višegodišnji zasadi	019			0	
052, 053 dio 059	3. Osnovno stado i ostala biološka sredstva	020			0	
055, 056 i dio 059	4. Avansi i biološka sredstva u pripremi	021			0	

06	VI DUGOROČNI FINANSIJSKI PLASMANI (023+024+025+030+033)	022	1,261,516	0	1,261,516	1,261,516
060, dio 069	1. Učesće u kapitalu zavisnih subjekata	023	100,000		100,000	100,000
061, dio 069	2. Učesće u kapitalu pridruženih subjekata i zajedničkih poduhvata	024	1,161,516		1,161,516	1,161,516
dio 06	3. Finansijska sredstva po amortizovanoj vrijednosti (026 do 029)	025	0	0	0	0
062, dio 069	3.1. Dugoročni krediti povezanim pravnim licima	026			0	
063, dio 069	3.2. Dugoročni krediti u zemlji	027			0	
064, dio 069	3.3. Dugoročni krediti u inostranstvu	028			0	
065, dio 069	3.4. Ostala finansijska sredstva po amortizovanoj vrijednosti	029			0	
dio 06	4. Finansijska sredstva po fer vrijednosti kroz ostali ukupan rezultat (031+032)	030	0	0	0	0
066, dio 069	4.1. Vlasnički instrumenti	031			0	
067, dio 069	4.2. Dužnički instrumenti	032			0	
068, dio 069	5. Potraživanja po finansijskom lizingu	033			0	
07 i 08	VII OSTALA DUGOROČNA SREDSTVA I RAZGRANIČENJA	034			0	
090	B. ODLOŽENA PORESKA SREDSTVA	035			0	
	V. TEKUĆA SREDSTVA (037+044)	036	53,716,209	10,033,290	43,682,919	61,067,292
10 do 15	I ZALIHE, STALNA SREDSTVA NAMIJENJENA PRODAJI I SREDSTVA POSLOVANJA KOJE SE OBUSTAVLJA (038 do 043)	037	44,141,623	4,672,410	39,469,213	39,000,179
100 do 109	1. Zalihe materijala	038	38,970,370	4,600,099	34,370,271	34,014,683
110 do 119	2. Zalihe nedovršene proizvodnje, poluproizvoda i nedovršenih usluga	039	4,746,983		4,746,983	4,785,926
120 do 129	3. Zalihe gotovih proizvoda	040			0	
130 do 139	4. Zalihe robe	041			0	
140 do 149	5. Stalna sredstva namijenjena prodaji i sredstva poslovanja koje se obustavlja	042			0	
150 do 159	6. Dati avansi	043	424,270	72,311	351,959	199,570
	II KRATKOROČNA SREDSTVA IZUZEV ZALIHA I STALNIH SREDSTAVA NAMIJENJENIH PRODAJI (045+052+061+064+065)	044	9,574,586	5,360,880	4,213,706	22,067,113
	1. Kratkoročna potraživanja (046 do 051)	045	6,457,758	5,337,715	1,120,043	21,339,949
200, dio 209	1.1. Kupci - povezana pravna lica	046	799,491	1,777	797,714	21,044,274
201, 202, 203, dio 209	1.2. Kupci u zemlji	047	64,367	5,299	59,068	129,344
204, dio 209	1.3. Kupci iz inostranstva	048	4,406		4,406	288
grupa 21, osim 214	1.4. Potraživanja iz specifičnih poslova	049	6,631		6,631	478
grupa 22, osim 224	1.5. Ostala kratkoročna potraživanja	050	5,582,863	5,330,639	252,224	165,565
224	1.6. Potraživanja za više plaćen porez na dobit	051			0	
	2. Kratkoročni finansijski plasmani (053 + 058 + 059 + 060)	052	0	0	0	0
	2.1. Finansijska sredstva po amortizovanoj vrijednosti (054 do 057)	053	0	0	0	0
230, dio 238	a) Kratkoročni krediti povezanim pravnim licima	054			0	
231, dio 238	b) Kratkoročni krediti u zemlji	055			0	
232, dio 238	c) Kratkoročni krediti u inostranstvu	056			0	
233, dio 238	d) Ostala finansijska sredstva po amortizovanoj vrijednosti	057			0	
235 i 236	2.2. Finansijska sredstva po fer vrijednosti kroz bilans uspjeha	058			0	

234, 239	2.3. Potraživanje po finansijskom lizingu	059			0	
214	2.4. Derivatna finansijska sredstva	060			0	
24	3. Gotovinski ekvivalenti i gotovina (062 + 063)	061	147,664	23,165	124,499	185,449
240, dio 249	3.1. Gotovinski ekvivalenti	062			0	
241 do 249	3.2. Gotovina	063	147,664	23,165	124,499	185,449
270 do 279	4. Porez na dodatu vrijednost	064	1,394,778		1,394,778	
280 do 289	5. Kratkoročna razgraničenja	065	1,574,386		1,574,386	541,715
	G. BILANSNA AKTIVA (001 + 035 + 036)	066	1,473,553,549	830,250,665	643,302,884	667,283,056
880 do 888	D. VANBILANSNA AKTIVA	067	205,235,387		205,235,387	205,235,387

Grupa računa, račun	POZICIJA	Oznaka za AOP	Iznos na dan bilansa tekuće godine	Iznos na dan bilansa prethodne godine (PS)
	BILANSNA PASIVA			
	A. KAPITAL (102 -110 + 113 - 114 + 115 + 119 + 122 - 123 + 124 - 128 + 131)	101	137,235,207	165,479,003
30	I OSNOVNI KAPITAL (103 + 106 + 107 + 108 + 109)	102	256,013,165	256,013,165
300	1. Akcijski kapital (104 + 105)	103	256,013,165	256,013,165
	1.1. Akcijski kapital - obične akcije	104	256,013,165	256,013,165
	1.2. Akcijski kapital – povlašćene (prioritetne) akcije	105		
302	2. Udjeli društva sa ograničenom odgovornošću	106		
304	3. Ulozi	107		
305	4. Državni kapital	108		
309	5. Ostali osnovni kapital	109		
31	II OTKUPLJENE SOPSTVENE AKCIJE I UPISANI NEUPLAĆENI KAPITAL (111 + 112)	110	0	0
310	1. Otkupljene sopstvene akcije i udjeli	111		
311	2. Upisani neuplaćeni kapital	112		
320	III EMISIONA PREMIJA	113		
321	IV EMISIONI GUBITAK	114		
dio 32	V REZERVE (116 do 118)	115	3,562,200	3,562,200
322	1. Zakonske rezerve	116	3,562,200	3,562,200
323	2. Statutarne rezerve	117		
329	3. Ostale rezerve	118		
dio 33	VI REVALORIZACIONE REZERVE (120 + 121)	119	91,020,977	91,020,977
330	1. Revalorizacione rezerve za nekretnine, postrojenja, opremu i nematerijalna sredstva	120	91,020,977	91,020,977
331 i 334	2. Ostale revalorizacione rezerve	121		
332	VII POZITIVNI EFEKTI VREDNOVANJA FINANSIJSKIH SREDSTAVA KOJA SE VREDNUJU PO FER VRIJEDNOSTI KROZ OSTALI UKUPNI REZULTAT	122		
333	VIII NEGATIVNI EFEKTI VREDNOVANJA FINANSIJSKIH SREDSTAVA KOJA SE VREDNUJU PO FER VRIJEDNOSTI KROZ OSTALI UKUPNI REZULTAT	123		
34	IX NERASPOREĐENA DOBIT (125 do 127)	124	8,440,175	8,440,175
340 ili 342	1. Neraspoređena dobit ranijih godina / Neraspoređeni višak prihoda nad rashodima ranijih godina	125	8,440,175	
341 ili 343	2. Neraspoređena dobit tekuće godine / Neraspoređeni višak prihoda nad rashodima tekuće godine	126		8,440,175
344	3. Neto prihod od samostalne djelatnosti	127		

35	X GUBITAK (129 + 130)	128	221,801,310	193,557,514
350 ili 352	1. Gubitak ranijih godina / Višak rashoda nad prihodima ranijih godina	129	193,557,514	193,557,514
351 ili 353	2. Gubitak tekuće godine / Višak rashoda nad prihodima tekuće godine	130	28,243,796	
	XI UČEŠĆA BEZ PRAVA KONTROLE	131		
	B. DUGOROČNA REZERVISANJA I DUGOROČNE OBAVEZE (133 + 137 + 145)	132	260,670,222	147,070,729
dio 40	I DUGOROČNA REZERVISANJA (134 do 136)	133	11,814,684	12,726,679
400	1. Rezervisanja za troškove u garantnom roku	134	1,414,449	1,455,387
404	2. Rezervisanja za naknade i beneficije zaposlenih	135	1,160,497	1,611,848
401, 402, 403, dio 409	3. Ostala dugoročna rezervisanja	136	9,239,738	9,659,444
	II DUGOROČNE OBAVEZE (138 do 144)	137	225,513,542	111,001,716
411	1. Obaveze prema povezanim pravnim licima	138		
413	2. Dugoročni krediti u zemlji	139	10,236,364	10,236,364
414	3. Dugoročni krediti u inostranstvu	140	96,394,715	96,394,715
412	4. Obaveze po emitovanim dužničkim instrumentima	141		
415, 416	5. Dugoročne obaveze po lizingu	142		
418	6. Ostale dugoročne finansijske obaveze po amortizovanoj vrijednosti	143	118,882,463	4,370,637
dio 409, 410, 419	7. Ostale dugoročne obaveze, uključujući razgraničenja	144		
408	III RAZGRANIČENI PRIHODI I PRIMLJENE DONACIJE	145	23,341,996	23,342,334
407	V. ODLOŽENE PORESKE OBAVEZE	146	20,762,534	20,762,534
42 do 49	G. KRATKOROČNE OBAVEZE I KRATKOROČNA REZERVISANJA(148 + 155 + 161 + 162 + 163 + 164 + 165 + 166 + 167 + 168)	147	224,634,921	333,970,790
42	1. Kratkoročne finansijske obaveze (149 do 154)	148	28,828,437	27,438,941
420	1.1. Kratkoročne finansijske obaveze prema povezanim pravnim licima	149		
421 do 424	1.2. Kratkoročni krediti i obaveze po emitovanim kratkoročnim hartijama od vrijednosti	150	8,458,927	17,552,978
425 i 426	1.3. Kratkoročne obaveze po lizingu	151		
427	1.4. Kratkoročne obaveze po fer vrijednosti kroz bilans uspjeha	152		
428	1.5. Derivatne finansijske obaveze	153		
429	1.6. Ostale obaveze po amortizovanoj vrijednosti	154	20,369,510	9,885,963
43	2. Obaveze iz poslovanja (156 do 160)	155	178,841,251	296,510,232
430 i 436	2.1. Primljeni avansi, depoziti i kaucije	156	1,485,875	1,269,641
431	2.2. Dobavljači – povezana pravna lica	157	1,848,558	1,191,893
432, 433, 434	2.3. Dobavljači u zemlji	158	39,193,344	28,624,653
435	2.4. Dobavljači iz inostranstva	159	5,272,864	3,342,825
437, 439	2.5. Ostale obaveze iz poslovanja	160	131,040,610	262,081,220
440 do 449	3. Obaveze iz specifičnih poslova	161	2,026	104,550
450 do 458	4. Obaveze za plate i naknade plata	162	9,371,366	5,646,142
460 do 469	5. Ostale obaveze	163	431,389	441,605
470 do 479	6. Porez na dodatu vrijednost	164		2,485,831
48, osim 481	7. Obaveze za ostale poreze, doprinose i druge dažbine	165	607,143	924,002
481	8. Obaveze za porez na dobit	166		
49, osim 496	9. Kratkoročna razgraničenja	167	6,553,309	419,487
496	10. Kratkoročna rezervisanja	168		
	D. BILANSNA PASIVA (101 + 132 + 146 + 147)	169	643,302,884	667,283,056
890 do 898	Đ. VANBILANSNA PASIVA	170	205,235,387	205,235,387

III.18.1.3 Bilans uspjeha Emitenta na dan 30.06.2024. godine

Grupa računa, račun	POZICIJA	Oznaka za AOP	Iznos	
			Tekuća godina	Prethodna godina
	A. POSLOVNI PRIHODI I RASHODI			
	I POSLOVNI PRIHODI	201	68,173,344	71,360,135
	(202 + 206 + 210 + 214 – 215 + 216 – 217 + 218)			
60	1. Prihodi od prodaje robe (203 do 205)	202	0	0
600, dio 605	a) Prihodi od prodaje robe povezanim pravnim licima	203		
601, 602, 603, dio 605	b) Prihodi od prodaje robe na domaćem tržištu	204		
604, dio 605	c) Prihodi od prodaje robe na inostranom tržištu	205		
61	2. Prihodi od prodaje proizvoda (207 do 209)	206	67,192,224	69,849,713
610, dio 615	a) Prihodi od prodaje proizvoda povezanim pravnim licima	207	64,526,148	65,688,041
611, 612, 613, dio 615	b) Prihodi od prodaje proizvoda na domaćem tržištu	208	2,648,636	4,132,481
614, dio 615	c) Prihodi od prodaje proizvoda na inostranom tržištu	209	17,440	29,191
62	3. Prihodi od pruženih usluga (211 do 213)	210	0	0
620, dio 625	a) Prihodi od pruženih usluga povezanim licima	211		
621, 622, 623, dio 625	b) Prihodi od pruženih usluga na domaćem tržištu	212		
624, dio 625	c) Prihodi od pruženih usluga na inostranom tržištu	213		
630	4. Povećanje vrijednosti zaliha učinaka	214		
631	5. Smanjenje vrijednosti zaliha učinaka	215	40,726	13,879
640 i 641	6. Povećanje vrijednosti investicionih nekretnina i bioloških sredstava koja se ne amortizuju	216		
642 i 643	7. Smanjenje vrijednosti investicionih nekretnina i bioloških sredstava koja se ne amortizuju	217		
650 do 659	8. Ostali poslovni prihodi	218	1,021,846	1,524,301
	II POSLOVNI RASHODI (220 + 221 + 222 + 223 + 226 + 227 + 234 + 235 + 236)	219	95,380,053	90,832,541
500 do 502	1. Nabavna vrijednost prodane robe	220		
510 do 512	2. Troškovi materijala	221	8,865,526	8,943,645
513	3. Troškovi goriva i energije	222	13,801,763	11,899,479
52	4. Troškovi plata, naknada plata i ostalih ličnih primanja (224 + 225)	223	39,713,914	38,598,278
520 i 523	a) Troškovi bruto plata i bruto naknada plata	224	36,065,822	33,386,721
524 do 529	b) Troškovi ostalih ličnih primanja	225	3,648,092	5,211,557
530 do 539	5. Troškovi proizvodnih usluga	226	8,155,140	6,107,071
54	6. Troškovi amortizacije i rezervisanja (228 + 233)	227	20,471,776	20,334,319
540	6.1 Troškovi amortizacije (229 do 232)	228	20,471,776	20,334,319
dio 540	a) Amortizacija nekretnina, postrojenja i opreme	229	20,471,776	20,334,319
dio 540	b) Amortizacija investicionih nekretnina	230		
dio 540	c) Amortizacija sredstava uzetih u zakup	231		

dio 540	d) Amortizacija ostalih sredstava	232		
541	6.2 Troškovi rezervisanja	233		
55 osim 555 i 556	7. Nematerijalni troškovi (bez poreza i doprinosa)	234	1,357,067	1,818,948
555	8. Troškovi poreza	235	2,245,605	2,338,912
556	9. Troškovi doprinosa	236	769,262	791,889
	B. POSLOVNI DOBITAK (201 – 219)	237	0	0
	V. POSLOVNI GUBITAK (219 – 201)	238	27,206,709	19,472,406
	G. FINANSIJSKI PRIHODI I RASHODI			
66	I FINANSIJSKI PRIHODI (240 do 243)	239	174,182	182,538
660, 661	1. Prihodi od kamata	240	1,914	3,783
662	2. Pozitivne kursne razlike	241	171,566	178,652
663	3. Prihodi od efekata valutne klauzule	242		
669	4. Ostali finansijski prihodi	243	702	103
56	II FINANSIJSKI RASHODI (245 do 248)	244	1,359,567	855,799
560, 561	1. Rashodi kamata	245	1,359,566	855,797
562	2. Negativne kursne razlike	246		2
563	3. Rashodi po osnovu valutne klauzule	247		
569	4. Ostali finansijski rashodi	248	1	
	D. DOBITAK REDOVNE AKTIVNOSTI (237 + 239 – 244) ili (239-244-238)	249	0	0
	Đ. GUBITAK REDOVNE AKTIVNOSTI (238 + 244 -239) ili (244-239-237)	250	28,392,094	20,145,667
67	E. OSTALI DOBICI I GUBICI I OSTALI PRIHODI I DOBICI (252 do 260)	251	298,495	143,238
670, 570 neto prikaz	1. Neto dobiti po osnovu prodaje nematerijalnih sredstava, nekretnina, postrojenja i opreme	252		
671, 571 neto prikaz	2. Neto dobiti po osnovu prodaje investicionih nekretnina	253		
672, 572 neto prikaz	3. Neto dobiti po osnovu prodaje bioloških sredstava	254		
673, 573, neto prikaz	4. Neto dobiti po osnovu prodaje stalnih sredstava namijenjenih prodaji i sredstava poslovanja koje se obustavlja	255		
674, 574 neto prikaz	5. Neto dobiti po osnovu prodaje finansijskih sredstava i ulaganja u povezana lica	256		
675, 575 neto prikaz	6. Neto dobiti po osnovu prodaje materijala	257		
676	7. Viškovi	258		2
677, 679	8. Ostali prihodi i dobiti	259	298,495	143,236
678, 577	9. Neto dobiti od derivatnih finansijskih instrumenata	260		
57	II OSTALI RASHODI I GUBICI (262 do 270)	261	158,186	333,066
570, 670 neto prikaz	1. Neto gubici po osnovu otuđenja nematerijalnih sredstava, nekretnina, postrojenja i opreme	262	67,752	8,792
571, 671 neto prikaz	2. Neto gubici po osnovu otuđenja investicionih nekretnina	263		
572, 672 neto prikaz	3. Neto gubici po osnovu otuđenja bioloških sredstava	264		
573, 673, neto prikaz	4. Neto gubici po osnovu otuđenja stalnih sredstava namijenjenih prodaji i sredstava poslovanja koje se obustavlja	265		
574, 674 neto prikaz	5. Neto gubici od otuđenja finansijskih sredstava i ulaganja u povezana lica	266		

575, 675 neto prikaz	6. Neto gubici po osnovu prodaje materijala	267		
576	7. Manjkovi	268		
577, 678 neto prikaz	8. Neto gubici od derivatnih finansijskih instrumenata	269		
578, 579	9. Ostali rashodi i gubici	270	90,434	324,274
	Ž. DOBITAK PO OSNOVU OSTALIH PRIHODA I RASHODA (251 – 261)	271	140,309	0
	Z. GUBITAK PO OSNOVU OSTALIH PRIHODA I RASHODA (261 – 251)	272	0	189,828
68	I. PRIHODI I RASHODI OD USKLAĐIVANJA VRIJEDNOSTI IMOVINE I PRIHODI OD USKLAĐIVANJA VRIJEDNOSTI IMOVINE (274 + 281)	273	34,171	0
dio 68	1. Neto dobiti od usklađivanja imovine (osim finansijske) (275 do 280)	274	34,171	0
680, 580 neto prikaz	1.1. Neto dobiti od umanjenja ranije priznatih gubitaka usljed obezvređenja nematerijalnih sredstava	275		
681, 581 neto prikaz	1.2. Neto dobiti od umanjenja ranije priznatih gubitaka usljed obezvređenja nekretnina, postrojenja i opreme	276		
682, 582 neto prikaz	1.3. Neto dobiti od umanjenja ranije priznatih gubitaka usljed obezvređenja investicionih nekretnina koje se vrednuju po nabavnoj vrijednosti	277		
683, 583 neto prikaz	1.4. Neto dobiti od umanjenja ranije priznatih gubitaka usljed obezvređenja bioloških sredstava koja se vrednuju po nabavnoj vrijednosti	278		
685, 585 neto prikaz	1.5. Neto dobiti od usklađivanja vrijednosti zaliha materijala i robe	279	34,171	
688, dio 689, 588, dio 589neto prikaz	1.6. Neto dobiti od usklađivanja vrijednost stalnih sredstava namijenjenih prodaji, sredstava poslovanja koje se obustavlja i ostalih nefinansijskih sredstava	280		
dio 68	2. Neto dobiti od usklađivanja vrijednosti finansijskih sredstava (282 do 285)	281	0	0
684, 584 neto prikaz	2.1 Neto dobiti od usklađivanja vrijednosti dugoročnih finansijskih sredstava	282		
686, 585 neto prikaz	2.2 Neto dobiti od usklađivanja vrijednosti kratkoročnih finansijskih sredstava (osim potraživanja od kupaca)	283		
687, 587 neto prikaz	2.3 Neto dobiti od umanjenja ranije priznatih kreditnih gubitaka usljed obezvređenja potraživanja od kupaca	284		
dio 689, dio 589 neto prikaz	2.4 Neto dobiti od usklađivanja vrijednosti ostalih finansijskih sredstava	285		
58	II RASHODI OD USKLAĐIVANJA VRIJEDNOSTI IMOVINE (287 + 294)	286	0	11,249
	1. Rashodi od usklađivanja vrijednosti imovine (osim finansijske) (288 do 293)	287	0	11,249
580, 680 neto prikaz	1.1. Neto gubici po osnovu obezvređenja nematerijalnih sredstava	288		
581, 681 neto prikaz	1.2. Neto gubici po osnovu obezvređenja nekretnina, postrojenja i opreme	289		
582, 682 neto prikaz	1.3. Neto gubici po osnovu obezvređenja investicionih nekretnina koje se vrednuju po nabavnoj vrijednosti	290		
583, 683 neto prikaz	1.4. Neto gubici po osnovu obezvređenja bioloških sredstava koje se vrednuju po nabavnoj vrijednosti	291		
585, 685 neto prikaz	1.5. Neto gubici od usklađivanja vrijednosti zaliha materijala i robe	292		11,249
588, dio 589, 688, dio 689 neto prikaz	1.6. Neto gubici od usklađivanja vrijednosti stalnih sredstava namijenjenih prodaji, sredstava poslovanja koje se obustavlja i ostalih nefinansijskih sredstava	293		
	2. Gubici od usklađivanja vrijednosti finansijskih sredstava (295 do 298)	294	0	0
584, 684 neto prikaz	2.1 Neto gubici od usklađivanja vrijednosti dugoročnih finansijskih sredstava	295		
586, 686 neto prikaz	2.2 Neto gubici od usklađivanja vrijednosti kratkoročnih finansijskih sredstava (osim potraživanja od kupaca)	296		

587, 687 neto prikaz	2.3 Neto gubici od usklađivanja vrijednosti potraživanja od kupaca	297		
dio 589, dio 689neto prikaz	2.4 Neto gubici od usklađivanja vrijednosti ostalih finansijskih sredstava	298		
	J. DOBITAK PO OSNOVU USKLAĐIVANJA VRIJEDNOSTI IMOVINE (273 – 286)	299	34,171	0
	K. GUBITAK PO OSNOVU USKLAĐIVANJA VRIJEDNOSTI IMOVINE (286 – 273)	300	0	11,249
690 i 691	L. Prihodi po osnovu promjene računovodstvenih politika i ispravke grešaka iz ranijih godina	301		67,770
590 i 591	LJ. Rashodi po osnovu promjene računovodstvenih politika i ispravke grešaka iz ranijih godina	302	26,182	5,315
	Udio u dobiti pridruženog društva i zajedničkog poduhvata primjenom metode udjela	303		
	Udio u gubitku pridruženog društva i zajedničkog poduhvata primjenom metode udjela	304		
	UKUPNI PRIHODI (201+239+251+273+301+303)	305	68,680,192	71,753,681
	UKUPNI RASHODI (219+244+261+286+302+304)	306	96,923,988	92,037,970
	M. DOBIT I GUBITAK PRIJE OPOREZIVANJA	307	0	0
	1. Dobit prije oporezivanja (305 – 306)	307		
	2. Gubitak prije oporezivanja (306 – 305)	308	28,243,796	20,284,289
721	N. TEKUĆI I ODLOŽENI POREZ NA DOBIT	309		
	1. Poreski rashodi perioda			
	2. Odloženi poreski rashodi (311 + 312)	310	0	0
722	2.1 Efekat smanjenja odloženih poreskih sredstava	311		
724	2.2 Efekat povećanja odloženih poreskih obaveza	312		
	3. Odloženi poreski prihodi (314 + 315)	313	0	0
723	3.1 Efekat povećanja odloženih poreskih sredstava	314		
725	3.2 Efekat smanjenja odloženih poreskih obaveza	315		
	NJ. NETO DOBIT I NETO GUBITAK PERIODA			
	1. Neto dobit tekuće godine (307-309-310+313)>0 i 307>0 ili (313-308-309-310)>0 i 308>0	316	0	0
	2. Neto gubitak tekuće godine (308+309+310-313)>0 i 308>0 ili (309+310-307-313)>0 i 307>0	317	28,243,796	20,284,289
726	O. Međudividende i drugi vidovi raspodjele dobitka u toku perioda	318		
	Dio neto dobiti/gubitka koji pripada većinskim vlasnicima	319		
	Dio neto dobiti/gubitka koji pripada manjinskim vlasnicima	320		
	Obična zarada po akciji	321		
	Razrijeđena zarada po akciji	322		
	Prosječan broj zaposlenih po osnovu časova rada	323	2,067.00	2,065.00
	Prosječan broj zaposlenih po osnovu stanja na kraju mjeseca	324	1,976.00	1,991.00

III.18.1.4 Bilans tokova gotovine Emitenta na dan 30.06.2024. godine

Redni broj	POZICIJA	Oznaka za AOP	Iznos	
			Tekuća godina	Prethodna godina
A	TOKOVI GOTOVINE IZ POSLOVNIH AKTIVNOSTI	501	99,811,498	97,969,709
I	Prilivi gotovine iz poslovne aktivnosti (502 do 505)			

1	Prilivi od kupaca i primljeni avansi u zemlji	502	99,310,978	97,524,302
2	Prilivi od kupaca i primljeni avansi u inostranstvu	503	13,323	32,640
3	Prilivi od premija, subvencija, dotacija i sl.	504		
4	Ostali prilivi iz poslovnih aktivnosti	505	487,197	412,767
II	Odlivi gotovine iz poslovnih aktivnosti (507 do 512)	506	85,229,142	87,613,656
1	Odlivi po osnovu isplata dobavljačima i dati avansi u zemlji	507	32,479,974	30,452,856
2	Odlivi po osnovu isplata dobavljačima i dati avansi u inostranstvu	508	2,544,390	1,863,012
3	Odlivi po osnovu plaćenih kamata	509	777,562	1,519,447
4	Odlivi po osnovu isplata plata, naknada plata i ostalih ličnih rashoda	510	36,633,979	42,910,323
5	Odlivi po osnovu poreza na dobit	511		
6	Ostali odlivi iz poslovnih aktivnosti	512	12,793,237	10,868,018
III	Neto priliv gotovine iz poslovnih aktivnosti (501 – 506)	513	14,582,356	10,356,053
IV	Neto odliv gotovine iz poslovnih aktivnosti (506 – 501)	514	0	0
B	TOKOVI GOTOVINE IZ AKTIVNOSTI INVESTIRANJA	515	0	116
I	Prilivi gotovine iz aktivnosti investiranja (516 do 530)			
1	Prilivi gotovine po osnovu prodaje akcija i udjela zavisnih i pridruženih društava i zajedničkih poduhvata	516		
2	Prilivi po osnovu prodaje nekretnina, postrojenja i opreme	517		
3	Prilivi po osnovu prodaje investicionih nekretnina	518		
4	Prilivi po osnovu prodaje bioloških sredstava	519		
5	Prilivi po osnovu prodaje nematerijalnih sredstava	520		
6	Prilivi po osnovu prodaje stalnih sredstava namijenjenih prodaji	521		
7	Prilivi od finansijskih sredstava po fer vrijednosti kroz ostali ukupni rezultat	522		
8	Prilivi od finansijskih sredstava po fer vrijednosti kroz bilans uspjeha	523		
9	Prilivi od ostalih finansijskih sredstava po amortizovanoj vrijednosti	524		
10	Prilivi po osnovu lizinga (glavnica)	525		
11	Prilivi po osnovu lizinga (kamata)	526		
12	Prilivi po osnovu kamata	527		116
13	Prilivi od dividendi i učešća u dobiti	528		
14	Prilivi po osnovu derivatnih finansijskih instrumenata	529		
15	Ostali prilivi iz aktivnosti investiranja	530		
II	Odlivi gotovine iz aktivnosti investiranja (532 do 541)	531	6,233,437	10,194,745
1	Odlivi gotovine po osnovu kupovine akcija i udjela zavisnih i pridruženih društava i zajedničkih poduhvata	532		
2	Odlivi po osnovu kupovine nekretnina, postrojenja i opreme	533	5,937,877	9,930,853
3	Odlivi po osnovu kupovine investicionih nekretnina	534		
4	Odlivi po osnovu kupovine bioloških sredstava	535		
5	Odlivi po osnovu kupovine nematerijalnih sredstava	536	295,560	263,892
6	Odlivi po osnovu finansijskih sredstava po fer vrijednosti kroz ostali ukupni rezultat	537		
7	Odlivi po osnovu finansijskih sredstava po fer vrijednosti kroz bilans uspjeha	538		
8	Odlivi po osnovu ostalih finansijskih sredstava po amortizovanoj vrijednosti	539		
9	Odlivi po osnovu derivatnih finansijskih instrumenata	540		
10	Ostali odlivi iz aktivnosti investiranja	541		
III	Neto priliv gotovine iz aktivnosti investiranja (515-531)	542	0	0
IV	Neto odliv gotovine iz aktivnosti investiranja (531 – 515)	543	6,233,437	10,194,629
B	TOKOVI GOTOVINE IZ AKTIVNOSTI FINANSIRANJA	544	0	13,000,000
I	Prilivi gotovine iz aktivnosti finansiranja (545 do 550)			
1	Prilivi po osnovu povećanja osnovnog kapitala	545		
2	Prilivi od prodaje otkupljenih sopstvenih akcija	546		
3	Prilivi po osnovu dugoročnih kredita	547		
4	Prilivi po osnovu kratkoročnih kredita	548		13,000,000

5	Prilivi po osnovu izdatih dužničkih instrumenta	549		
6	Ostali prilivi iz aktivnosti finansiranja	550		
II	Odlivi gotovine iz aktivnosti finansiranja (552 do 558)	551	8,409,869	12,925,334
1	Odlivi po osnovu otkupa sopstvenih akcija i udjela	552		
2	Odlivi po osnovu dugoročnih kredita	553	8,409,869	12,142,774
3	Odlivi po osnovu kratkoročnih kredita	554		
4	Odlivi po osnovu lizinga	555		782,560
5	Odlivi po osnovu dužničkih instrumenata	556		
6	Odlivi po osnovu isplaćenih dividendi	557		
7	Ostali odlivi iz aktivnosti finansiranja	558		
III	Neto priliv gotovine iz aktivnosti finansiranja (544 – 551)	559	0	74,666
IV	Neto odliv gotovine iz aktivnosti finansiranja (551 – 544)	560	8,409,869	0
G	UKUPNI PRILIVI GOTOVINE (501 + 515 + 544)	561	99,811,498	110,969,825
D	UKUPNI ODLIVI GOTOVINE (506 + 531 + 551)	562	99,872,448	110,733,735
Đ	NETO PRILIV GOTOVINE (561 – 562)	563	0	236,090
E	NETO ODLIV GOTOVINE (562 – 561)	564	60,950	0
Ž	GOTOVINA NA POČETKU OBRAČUNSKOG PERIODA	565	185,449	128,043
Z	POZITIVNE KURSNE RAZLIKE PO OSNOVU PRERAČUNA GOTOVINE	566		2
I	NEGATIVNE KURSNE RAZLIKE PO OSNOVU PRERAČUNA GOTOVINE	567		1
J	GOTOVINA NA KRAJU OBRAČUNSKOG PERIODA (565 + 563 – 564 + 566 – 567)	568	124,499	364,134

III.18.1.5 Izvještaj o ostalom rezultatu perioda, na dan 30.06.2024. godine

Grupa računa, račun	POZICIJA	Oznaka za AOP	Napomena	Iznos	
				Tekuća godina	Prethodna godina
1	2	3	4	5	6
	A NETO DOBIT ILI NETO GUBITAK PERIODA	400		-28,243,796	-20,284,289
	1. Stavke koje mogu biti reklasifikovane u bilans uspjeha (±402±403±404±405±406±407)	401		0	0
Promjena na 332 i 333	1.1 Povećanje/(smanjenje) fer vrijednosti dužničkih instrumenata po fer vrijednosti kroz ostali ukupan rezultat	402			
Promjena na 331	1.2 Efekti proistekli iz transakcija zaštite ("hedging")	403			
	1.3 Udio u ostalom ukupnom rezultatu pridruženog društva i zajedničkog poduhvata primjenom metode udjela	404			
	1.4 Dobici ili gubici po osnovu konverzije finansijskih izvještaja inostranog poslovanja	405			
Promjena na 339, dio	1.5 Ostale stavke koje mogu biti reklasifikovane u bilans uspjeha	406			
	1.6 Odloženi porez na dobit koji se odnosi na ove stavke	407			
	2. Stavke koje neće biti reklasifikovane u bilans uspjeha (± 409± 410 ± 411 ± 412 ± 413 ± 414)	408		0	0
Promjena na 330	2.1 Revalorizacija nekretnina, postrojenja, opreme i nematerijalne imovine	409			
Promjena na 332 i 333	2.2 Povećanje/(smanjenje) fer vrijednosti vlasničkih instrumenata po fer vrijednosti kroz ostali ukupan rezultat	410			

Promjena na 339, dio	2.3 Aktuarski dobiti/(gubici) od planova definisanih primanja	411		
	2.4 Udio u ostalom ukupnom rezultatu pridruženog društva i zajedničkog poduhvata primjenom metode udjela	412		
Promjena na 339, dio	2.5 Ostale stavke koje neće biti reklasifikovane u bilans uspjeha	413		
	2.6 Odloženi porez na dobit koji se odnosi na ove stavke	414		
	B. OSTALA DOBIT/GUBITAK U PERIODU ($\pm 401 \pm 408$)	415	0	0
	V. UKUPNA DOBIT / (GUBITAK) (400 ± 415)	416	-28,243,796	-20,284,289
	Dio ukupne dobiti/gubitka koji pripada većinskim vlasnicima	417		
	Dio ukupne dobiti/gubitka koji pripada manjinskim vlasnicima	418		

III.18.1.6 Aneksa – dodatni računovodstveni izvještaj Emitenta na dan 30.06.2024. godine

Grupa računa, račun	POZICIJA	Oznaka za AOP	Iznos	
			Tekuća godina	Prethodna godina
010	Ulaganja u istraživanje i razvoj (dugovni promet bez početnog stanja)	601		
201, dio 200	Kupci iz Republike Srpske i kupci - povezana pravna lica iz RS (dugovni promet bez početnog stanja)	602		
202, dio 200	Kupci iz Federacije BiH i kupci - povezana pravna lica iz FBiH (dugovni promet bez početnog stanja)	603		
203, dio 200	Kupci iz Brčko Distrikta BiH i kupci - povezana pravna lica iz BD (dugovni promet bez početnog stanja)	604		
432, dio 431	Dobavljači iz Republike Srpske i dobavljači - povezana pravna lica iz RS (potražni promet bez početnog stanja)	605		
433, dio 431	Dobavljači iz Federacije BiH i dobavljači - povezana pravna lica iz FBiH (potražni promet bez početnog stanja)	606		
434, dio 431	Dobavljači iz Brčko Distrikta BiH i dobavljači - povezana pravna lica iz DB (potražni promet bez početnog stanja)	607		
601, dio 600, dio 605	Prihodi od prodaje robe u Republici Srpskoj i prihodi od prodaje robe povezanim pravnim licima u RS	608		
602, dio 600, dio 605	Prihodi od prodaje robe u Federaciji BiH i prihodi od prodaje robe povezanim pravnim licima u FBiH	609		
603, dio 600, dio 605	Prihodi od prodaje robe u Brčko Distriktu BiH i prihodi od prodaje robe povezanim pravnim licima u BD	610		
611, dio 610, dio 615	Prihodi od prodaje proizvoda u Republici Srpskoj i prihodi od prodaje proizvoda povezanim pravnim licima u Republici Srpskoj	611		
612, dio 610, dio 615	Prihodi od prodaje proizvoda u Federaciji BiH i prihodi od prodaje proizvoda povezanim pravnim licima u Federaciji BiH	612		
613, dio 610, dio 615	Prihodi od prodaje proizvoda u Brčko Distriktu BiH i prihodi od prodaje učinaka povezanim pravnim licima u Brčko Distriktu BiH	613		

621, dio 620, dio 625	Prihodi od pruženih usluga u Republici Srpskoj i prihodi od pruženih usluga povezanim pravnim licima u Republici Srpskoj	614		
622, dio 620, dio 625	Prihodi od pruženih usluga u Federaciji BiH i prihodi od pruženih usluga povezanim pravnim licima u Federaciji BiH	615		
623, dio 620, dio 625	Prihodi od pruženih usluga u Brčko Distriktu BiH i prihodi od pruženih usluga povezanim pravnim licima u Brčko Distriktu BiH	616		
65	OSTALI POSLOVNI PRIHODI (618 + 621 + 622 + 623 + 624 + 625 + 626 + 627 + 628)	617	0	0
650	a) Prihodi od premija, subvencija, dotacija, regresa, podsticaja i slično	618		
dio 650	Od toga: prihodi po osnovu subvencija na proizvode1 (subvencije koje se mogu prikazati po jedinici proizvoda, npr. vozna karta, brašno, hljeb, mlijeko i dr.)	619		
dio 650	Od toga: prihodi po osnovu subvencija na proizvodnju2 (na zapošljavanje, platu, kamatnu stopu, za smanjenje zagađenja i dr.)	620		
651	b) Prihod od zakupnina	621		
652	v) Prihod od donacija	622		
653	g) Prihod od članarina	623		
654	d) Prihod od tantijema i licencnih prava	624		
655	đ) Prihod iz namjenskih izvora finansiranja (iz budžeta, fondova i dr.)	625		
656	e) Prihodi od dividendi	626		
657	ž) Prihodi od aktiviranja ili potrošnje robe, gotovih proizvoda ili usluga	627		
659	z) Ostali poslovni prihodi po drugim osnovima	628		
66 + 67	FINANSIJSKI I OSTALI PRIHODI	629		1
dio 670	Od toga: dobici po osnovu prodaje nekretnina, postrojenja i opreme	630		
678	Dobici od derivatnih finansijskih instrumenata	631		
52	TROŠKOVI PLATA, NAKNADA PLATA I OSTALIH LIČNIH PRIMANJA	632		
522 + 523	Troškovi bruto naknada članovima upravnog, nadzornog, odbora za reviziju i dr.	633		
525	Troškovi zaposlenih na službenom putu	634		
dio 525	Od toga: dnevnice	635		
53	TROŠKOVI PROIZVODNIH USLUGA (637 + 638 + 639 + 640 + 641 + 642 + 643 + 644)	636	0	0
530	a) Troškovi usluga na izradi učinaka	637		
531	b) Troškovi transportnih usluga	638		
dio 532	v) Troškovi za usluge tekućeg održavanja osnovnih sredstava	639		
dio 532	g) Troškovi za usluge investicionog održavanja osnovnih sredstava	640		
533	d) Troškovi zakupa	641		
534 + 535	d) Troškovi sajmovi, reklame i propagande	642		
536 + 537	e) Troškovi istraživanja i razvoja koji se ne kapitalizuju	643		
539	ž) Troškovi ostalih usluga	644		
dio 539	Od toga: bruto iznosi naknada po ugovorima sa fizičkim licima van radnog odnosa	645		
55	NEMATERIJALNI TROŠKOVI (647 + 650 + 651 + 652 + 653 + 654 + 655 + 656)	646	0	0
550	a) Troškovi ostalih usluga	647		
dio 550	Od toga: troškovi stručnog obrazovanja i usavršavanja zaposlenih	648		
dio 550	Od toga: bruto iznosi naknada po ugovorima sa fizičkim licima van radnog odnosa	649		
551	b) Troškovi reprezentacije	650		
552	v) Troškovi premije osiguranja	651		
553	g) Troškovi platnog prometa	652		
554	d) Troškovi članarina	653		
dio 555	đ) Troškovi poreza na proizvode3, carine, boravišne takse, porez na igre na sreću i sl.	654		
dio 555	e) Troškovi poreza na proizvodnju4: na imovinu, na zemljište, za korišćenje voda i šuma, za protivpožarnu zaštitu i sl.	655		
559	ž) Ostali nematerijalni troškovi	656		

	OBAVEZE I POTRAŽIVANJA	657
47, osim 479	Obračunati (fakturisani) porez na dodatu vrijednost (kumulativan promet konta)	658
27, osim 279	Ulazni porez na dodatu vrijednost (kumulativan promet konta)	659
479	Obaveze za PDV po osnovu razlike između obračunatog i akontacionog PDV-a (saldo konta)	660
279	Potraživanja po osnovu razlike između akontacionog i obračunatog PDV-a (saldo konta)	661
271	PDV plaćen pri uvozu (kumulativan promet konta)	662
484	Obaveze za PDV plaćen pri uvozu (kumulativan promet konta)	663
480	Obaveze za akcize (kumulativan promet konta)	664
nema konta	Prihodi ostvareni na bazi podugovaranja	665
nema konta	Plaćanja podugovaračima za rad, isporučene proizvode i usluge	666
nema konta	Ukupan broj odrađenih časova rada (efektivni časovi rada bez bolovanja, godišnjih odmora, državnih praznika i sl.)	667

III.18.2 Finansijski podaci Emitenta za 2023, 2022. i 2021. godinu

III.18.2.1 Uporedni prikaz Bilansa stanja Emitenta za 2023. i 2022. godinu

Grupa računa, račun	POZICIJA	Oznaka za AOP	Napomena	Iznos na dan bilansa tekuće godine			Iznos na dan bilansa prethodne godine (PS)
				Bruto	Ispravka vrijednosti	Neto (5-6)	
	BILANSNA AKTIVA						
	A. STALNA SREDSTVA (002+008+015+016+017+022+034)	001		1,408,656,020	802,440,256	606,215,764	623,601,853
01	I NEMATERIJALNA SREDSTVA (003 do 007)	002	19	6,367,704	4,715,317	1,652,387	1,477,404
010, dio 019	1. Ulaganja u razvoj	003				0	
011, 013 dio 019	2. Koncesije, patenti, licence, softver i ostala prava	004		5,792,561	4,715,317	1,077,244	1,320,132
012, dio 019	3. Goodwill	005				0	
014, dio 019	4. Ostala nematerijalna sredstva	006				0	
015, 016, dio 019	5. Avansi i nematerijalna sredstva u pripremi	007		575,143		575,143	157,272
02	II NEKRETNINE, POSTROJENJA I OPREMA (009 do 014)	008	19	1,398,179,180	797,724,939	600,454,241	618,018,573
020, dio 029	1. Zemljište	009		54,316,680		54,316,680	52,685,567
021, dio 029	2. Građevinski objekti	010		437,908,925	203,470,755	234,438,170	243,169,863
022, dio 029	3. Postrojenja i oprema	011		895,165,949	594,254,184	300,911,765	307,477,464
023, dio 029	4. Ostale nekretnine, postrojenja i oprema	012				0	
024, dio 029	5. Ulaganje na tuđim nekretninama, postrojenjima i opremi	013				0	
025, 026, dio 029	6. Avansi i nekretnine, postrojenja i oprema u pripremi	014		10,787,626		10,787,626	14,685,679
03	III INVESTICIONE NEKRETNINE	015	19	2,847,620		2,847,620	2,844,360
04	IV SREDSTVA UZETA U ZAKUP	016				0	
05	V BIOLOŠKA SREDSTVA (018 do 021)	017		0	0	0	0
050, dio 059	1. Šume	018				0	
051, dio 059	2. Višegodišnji zasadi	019				0	

052, 053 dio 059	3. Osnovno stado i ostala biološka sredstva	020					0	
055, 056 i dio 059	4. Avansi i biološka sredstva u pripremi	021					0	
06	VI DUGOROČNI FINANSIJSKI PLASMANI (023+024+025+030+033)	022	20	1,261,516	0	1,261,516	1,261,516	
060, dio 069	1. Učešće u kapitalu zavisnih subjekata	023		100,000		100,000	100,000	
061, dio 069	2. Učešće u kapitalu pridruženih subjekata i zajedničkih poduhvata	024		1,161,516		1,161,516	1,161,516	
dio 06	3. Finansijska sredstva po amortizovanoj vrijednosti (026 do 029)	025		0	0	0	0	
062, dio 069	3.1. Dugoročni krediti povezanim pravnim licima	026					0	
063, dio 069	3.2. Dugoročni krediti u zemlji	027					0	
064, dio 069	3.3. Dugoročni krediti u inostranstvu	028					0	
065, dio 069	3.4. Ostala finansijska sredstva po amortizovanoj vrijednosti	029					0	
dio 06	4. Finansijska sredstva po fer vrijednosti kroz ostali ukupan rezultat (031+032)	030		0	0	0	0	0
066, dio 069	4.1. Vlasnički instrumenti	031					0	
067, dio 069	4.2. Dužnički instrumenti	032					0	
068, dio 069	5. Potraživanja po finansijskom lizingu	033					0	
07 i 08	VII OSTALA DUGOROČNA SREDSTVA I RAZGRANIČENJA	034					0	
090	B. ODLOŽENA PORESKA SREDSTVA	035					0	
	V. TEKUĆA SREDSTVA (037+044)	036		71,136,408	10,069,116	61,067,292	63,175,277	
10 do 15	I ZALIHE, STALNA SREDSTVA NAMIJENJENA PRODAJI I SREDSTVA POSLOVANJA KOJE SE OBUSTAVLJA (038 do 043)	037	21	43,708,415	4,708,236	39,000,179	40,490,524	
100 do 109	1. Zalihe materijala	038		38,650,608	4,635,925	34,014,683	33,065,804	
110 do 119	2. Zalihe nedovršene proizvodnje, poluproizvoda i nedovršenih usluga	039		4,785,926		4,785,926	7,135,728	
120 do 129	3. Zalihe gotovih proizvoda	040					0	
130 do 139	4. Zalihe robe	041					0	
140 do 149	5. Stalna sredstva namijenjena prodaji i sredstva poslovanja koje se obustavlja	042					0	
150 do 159	6. Dati avansi	043		271,881	72,311	199,570	288,992	
	II KRATKOROČNA SREDSTVA IZUZEV ZALIHA I STALNIH SREDSTAVA NAMIJENJENIH PRODAJI (045+052+061+064+065)	044		27,427,993	5,360,880	22,067,113	22,684,753	
	1. Kratkoročna potraživanja (046 do 051)	045		26,677,664	5,337,715	21,339,949	22,030,548	
200, dio 209	1.1. Kupci - povezana pravna lica	046	22	21,046,051	1,777	21,044,274	21,822,806	
201, 202, 203, dio 209	1.2. Kupci u zemlji	047	22	134,643	5,299	129,344	91,392	
204, dio 209	1.3. Kupci iz inostranstva	048	22	288		288	6,400	
grupa 21, osim 214	1.4. Potraživanja iz specifičnih poslova	049	22	478		478	10,353	
grupa 22, osim 224	1.5. Ostala kratkoročna potraživanja	050	23	5,496,204	5,330,639	165,565	99,597	
224	1.6. Potraživanja za više plaćen porez na dobit	051					0	
	2. Kratkoročni finansijski plasmani (053 + 058 + 059 + 060)	052		0	0	0	0	0

	2.1. Finansijska sredstva po amortizovanoj vrijednosti (054 do 057)	053		0	0	0	0
230, dio 238	a) Kratkoročni krediti povezanim pravnim licima	054				0	
231, dio 238	b) Kratkoročni krediti u zemlji	055				0	
232, dio 238	c) Kratkoročni krediti u inostranstvu	056				0	
233, dio 238	d) Ostala finansijska sredstva po amortizovanoj vrijednosti	057				0	
235 i 236	2.2. Finansijska sredstva po fer vrijednosti kroz bilans uspjeha	058				0	
234, 239	2.3. Potraživanje po finansijskom lizingu	059				0	
214	2.4. Derivatna finansijska sredstva	060				0	
24	3. Gotovinski ekvivalenti i gotovina (062 + 063)	061	25	208,614	23,165	185,449	128,043
240, dio 249	3.1. Gotovinski ekvivalenti	062				0	
241 do 249	3.2. Gotovina	063		208,614	23,165	185,449	128,043
270 do 279	4. Porez na dodatu vrijednost	064				0	
280 do 289	5. Kratkoročna razgraničenja	065	26	541,715		541,715	526,162
	G. BILANSNA AKTIVA (001 + 035 + 036)	066		1,479,792,428	812,509,372	667,283,056	686,777,130
880 do 888	D. VANBILANSNA AKTIVA	067	35	205,235,387		205,235,387	208,860,519

Grupa računa, račun	POZICIJA	Oznaka za AOP	Napomena	Iznos na dan bilansa tekuće godine	Iznos na dan bilansa prethodne godine (PS)
	BILANSNA PASIVA				
	A. KAPITAL (102 -110 + 113 - 114 + 115 + 119 + 122 - 123 + 124 - 128 + 131)	101		165,479,003	164,501,000
30	I OSNOVNI KAPITAL (103 + 106 + 107 + 108 + 109)	102	28	256,013,165	256,013,165
300	1. Akcijski kapital (104 + 105)	103		256,013,165	256,013,165
	1.1. Akcijski kapital - obične akcije	104		256,013,165	256,013,165
	1.2. Akcijski kapital – povlašćene (prioritetne) akcije	105			
302	2. Udjeli društva sa ograničenom odgovornošću	106			
304	3. Ulozi	107			
305	4. Državni kapital	108			
309	5. Ostali osnovni kapital	109			
31	II OTKUPLJENE SOPSTVENE AKCIJE I UPISANI NEUPLAĆENI KAPITAL (111 + 112)	110		0	0
310	1. Otkupljene sopstvene akcije i udjeli	111			
311	2. Upisani neuplaćeni kapital	112			
320	III EMISIONA PREMIJA	113			
321	IV EMISIONI GUBITAK	114			
dio 32	V REZERVE (116 do 118)	115	28	3,562,200	3,643,075
322	1. Zakonske rezerve	116		3,562,200	2,739,111
323	2. Statutarne rezerve	117			903,964
329	3. Ostale rezerve	118			
dio 33	VI REVALORIZACIONE REZERVE (120 + 121)	119	28	91,020,977	98,483,149
330	1. Revalorizacione rezerve za nekretnine, postrojenja, opremu i nematerijalna sredstva	120		91,020,977	98,483,149
331 i 334	2. Ostale revalorizacione rezerve	121			

332	VII POZITIVNI EFEKTI VREDNOVANJA FINANSIJSKIH SREDSTAVA KOJA SE VREDNUJU PO FER VRIJEDNOSTI KROZ OSTALI UKUPNI REZULTAT	122			
333	VIII NEGATIVNI EFEKTI VREDNOVANJA FINANSIJSKIH SREDSTAVA KOJA SE VREDNUJU PO FER VRIJEDNOSTI KROZ OSTALI UKUPNI REZULTAT	123			
34	IX NERASPOREDENA DOBIT (125 do 127)	124	28	8,440,175	0
340 ili 342	1. Neraspoređena dobit ranijih godina / Neraspoređeni višak prihoda nad rashodima ranijih godina	125			
341 ili 343	2. Neraspoređena dobit tekuće godine / Neraspoređeni višak prihoda nad rashodima tekuće godine	126		8,440,175	
344	3. Neto prihod od samostalne djelatnosti	127			
35	X GUBITAK (129 + 130)	128	28	193,557,514	193,638,389
350 ili 352	1. Gubitak ranijih godina / Višak rashoda nad prihodima ranijih godina	129		193,557,514	187,543,059
351 ili 353	2. Gubitak tekuće godine / Višak rashoda nad prihodima tekuće godine	130			6,095,330
	XI UČEŠĆA BEZ PRAVA KONTROLE	131			
	B. DUGOROČNA REZERVISANJA I DUGOROČNE OBAVEZE (133 + 137 + 145)	132		147,070,729	160,311,480
dio 40	I DUGOROČNA REZERVISANJA (134 do 136)	133	29	12,726,679	7,988,450
400	1. Rezervisanja za troškove u garantnom roku	134		1,455,387	1,233,748
404	2. Rezervisanja za naknade i beneficije zaposlenih	135		1,611,848	2,189,252
401, 402, 403, dio 409	3. Ostala dugoročna rezervisanja	136		9,659,444	4,565,450
	II DUGOROČNE OBAVEZE (138 do 144)	137	31	111,001,716	117,790,133
411	1. Obaveze prema povezanim pravnim licima	138			
413	2. Dugoročni krediti u zemlji	139		10,236,364	9,549,038
414	3. Dugoročni krediti u inostranstvu	140		96,394,715	108,241,095
412	4. Obaveze po emitovanim dužničkim instrumentima	141			
415, 416	5. Dugoročne obaveze po lizingu	142			
418	6. Ostale dugoročne finansijske obaveze po amortizovanoj vrijednosti	143		4,370,637	
dio 409, 410, 419	7. Ostale dugoročne obaveze, uključujući razgraničenja	144			
408	III RAZGRANIČENI PRIHODI I PRIMLJENE DONACIJE	145	30	23,342,334	34,532,897
407	V. ODLOŽENE PORESKE OBAVEZE	146		20,762,534	20,631,937
42 do 49	G. KRATKOROČNE OBAVEZE I KRATKOROČNA REZERVISANJA(148 + 155 + 161 + 162 + 163 + 164 + 165 + 166 + 167 + 168)	147		333,970,790	341,332,713
42	1. Kratkoročne finansijske obaveze (149 do 154)	148	32	27,438,941	16,512,226
420	1.1. Kratkoročne finansijske obaveze prema povezanim pravnim licima	149			
421 do 424	1.2. Kratkoročni krediti i obaveze po emitovanim kratkoročnim hartijama od vrijednosti	150		17,552,978	15,729,663
425 i 426	1.3. Kratkoročne obaveze po lizingu	151			782,563
427	1.4. Kratkoročne obaveze po fer vrijednosti kroz bilans uspjeha	152			
428	1.5. Derivatne finansijske obaveze	153			
429	1.6. Ostale obaveze po amortizovanoj vrijednosti	154		9,885,963	
43	2. Obaveze iz poslovanja (156 do 160)	155	33	296,510,232	301,204,480
430 i 436	2.1. Primljeni avansi, depoziti i kaucije	156		1,269,641	2,050,963
431	2.2. Dobavljači – povezana pravna lica	157		1,191,893	1,674,888
432, 433, 434	2.3. Dobavljači u zemlji	158		28,624,653	35,270,569
435	2.4. Dobavljači iz inostranstva	159		3,342,825	2,989,197
437, 439	2.5. Ostale obaveze iz poslovanja	160		262,081,220	259,218,863
440 do 449	3. Obaveze iz specifičnih poslova	161	34	104,550	10,725,252
450 do 458	4. Obaveze za plate i naknade plata	162	34	5,646,142	8,146,227

460 do 469	5. Ostale obaveze	163	34	441,605	1,326,683
470 do 479	6. Porez na dodatu vrijednost	164	34	2,485,831	1,458,688
48, osim 481	7. Obaveze za ostale poreze, doprinose i druge dažbine	165	34	924,002	1,766,604
481	8. Obaveze za porez na dobit	166			
49, osim 496	9. Kratkoročna razgraničenja	167	34	419,487	192,553
496	10. Kratkoročna rezervisanja	168			
	D. BILANSNA PASIVA (101 + 132 + 146 + 147)	169		667,283,056	686,777,130
890 do 898	Đ. VANBILANSNA PASIVA	170	35	205,235,387	208,860,519

III.18.2.2 Uporedni prikaz Bilansa uspjeha Emitenta za 2023. i 2022. godinu

Grupa računa, račun	POZICIJA	Oznaka za AOP	Napomena	Iznos	
				Tekuća godina	Prethodna godina
	A. POSLOVNI PRIHODI I RASHODI				
	I POSLOVNI PRIHODI	201		182,721,792	172,206,653
	(202 + 206 + 210 + 214 – 215 + 216 – 217 + 218)				
60	1. Prihodi od prodaje robe (203 do 205)	202		0	0
600, dio 605	a) Prihodi od prodaje robe povezanim pravnim licima	203			
601, 602, 603, dio 605	b) Prihodi od prodaje robe na domaćem tržištu	204			
604, dio 605	c) Prihodi od prodaje robe na inostranom tržištu	205			
61	2. Prihodi od prodaje proizvoda (207 do 209)	206	6	182,136,326	166,478,337
610, dio 615	a) Prihodi od prodaje proizvoda povezanim pravnim licima	207		171,845,037	146,945,239
611, 612, 613, dio 615	b) Prihodi od prodaje proizvoda na domaćem tržištu	208		10,231,595	19,469,359
614, dio 615	c) Prihodi od prodaje proizvoda na inostranom tržištu	209		59,694	63,739
62	3. Prihodi od pruženih usluga (211 do 213)	210		220	197
620, dio 625	a) Prihodi od pruženih usluga povezanim licima	211			197
621, 622, 623, dio 625	b) Prihodi od pruženih usluga na domaćem tržištu	212		220	
624, dio 625	c) Prihodi od pruženih usluga na inostranom tržištu	213			
630	4. Povećanje vrijednosti zaliha učinaka	214	7		1,176,694
631	5. Smanjenje vrijednosti zaliha učinaka	215		2,347,512	
640 i 641	6. Povećanje vrijednosti investicionih nekretnina i bioloških sredstava koja se ne amortizuju	216	7	3,260	40,740
642 i 643	7. Smanjenje vrijednosti investicionih nekretnina i bioloških sredstava koja se ne amortizuju	217			
650 do 659	8. Ostali poslovni prihodi	218	8	2,929,498	4,510,685
	II POSLOVNI RASHODI (220 + 221 + 222 + 223 + 226 + 227 + 234 + 235 + 236)	219		188,852,750	180,098,338
500 do 502	1. Nabavna vrijednost prodane robe	220			
510 do 512	2. Troškovi materijala	221	9	16,867,303	13,533,347
513	3. Troškovi goriva i energije	222	9	27,218,419	29,382,152

52	4. Troškovi plata, naknada plata i ostalih ličnih primanja (224 + 225)	223	10	73,112,586	66,100,908
520 i 523	a) Troškovi bruto plata i bruto naknada plata	224		65,945,788	57,779,880
524 do 529	b) Troškovi ostalih ličnih primanja	225		7,166,798	8,321,028
530 do 539	5. Troškovi proizvodnih usluga	226	11	11,908,440	11,586,317
54	6. Troškovi amortizacije i rezervisanja (228 + 233)	227	12	49,367,107	45,544,039
540	6.1 Troškovi amortizacije (229 do 232)	228		41,243,420	39,921,797
dio 540	a) Amortizacija nekretnina, postrojenja i opreme	229		40,905,314	39,636,599
dio 540	b) Amortizacija investicionih nekretnina	230			
dio 540	c) Amortizacija sredstava uzetih u zakup	231			
dio 540	d) Amortizacija ostalih sredstava	232		338,106	285,198
541	6.2 Troškovi rezervisanja	233		8,123,687	5,622,242
55 osim 555 i 556	7. Nematerijalni troškovi (bez poreza i doprinosa)	234	13	3,171,796	6,643,891
555	8. Troškovi poreza	235	14	5,777,779	6,116,533
556	9. Troškovi doprinosa	236	14	1,429,320	1,191,151
	B. POSLOVNI DOBITAK (201 – 219)	237		0	0
	V. POSLOVNI GUBITAK (219 – 201)	238		6,130,958	7,891,685
	G. FINANSIJSKI PRIHODI I RASHODI	239	15	14,779,677	14,729,879
66	I FINANSIJSKI PRIHODI (240 do 243)				
660, 661	1. Prihodi od kamata	240		4,206	2,318,803
662	2. Pozitivne kursne razlike	241		14,775,265	12,410,769
663	3. Prihodi od efekata valutne klauzule	242			
669	4. Ostali finansijski prihodi	243		206	307
56	II FINANSIJSKI RASHODI (245 do 248)	244	15	5,755,667	21,123,917
560, 561	1. Rashodi kamata	245		5,755,661	21,049,942
562	2. Negativne kursne razlike	246		5	73,974
563	3. Rashodi po osnovu valutne klauzule	247			
569	4. Ostali finansijski rashodi	248		1	1
	D. DOBITAK REDOVNE AKTIVNOSTI (237 + 239 – 244) ili (239-244-238)	249		2,893,052	0
	Đ. GUBITAK REDOVNE AKTIVNOSTI (238 + 244 -239) ili (244-239-237)	250		0	14,285,723
67	E. OSTALI DOBICI I GUBICI I OSTALI PRIHODI I DOBICI (252 do 260)	251	16	961,781	7,604,183
670, 570 neto prikaz	1. Neto dobiti po osnovu prodaje nematerijalnih sredstava, nekretnina, postrojenja i opreme	252			
671, 571 neto prikaz	2. Neto dobiti po osnovu prodaje investicionih nekretnina	253			
672, 572 neto prikaz	3. Neto dobiti po osnovu prodaje bioloških sredstava	254			
673, 573, neto prikaz	4. Neto dobiti po osnovu prodaje stalnih sredstava namijenjenih prodaji i sredstava poslovanja koje se obustavlja	255			
674, 574 neto prikaz	5. Neto dobiti po osnovu prodaje finansijskih sredstava i ulaganja u povezana lica	256			
675, 575 neto prikaz	6. Neto dobiti po osnovu prodaje materijala	257			17,731
676	7. Viškovi	258		23,009	117,708
677, 679	8. Ostali prihodi i dobiti	259		938,772	7,468,744

678, 577	9. Neto dobiti od derivatnih finansijskih instrumenata	260			
57	II OSTALI RASHODI I GUBICI (262 do 270)	261	17	1,049,787	1,591,083
570, 670 neto prikaz	1. Neto gubici po osnovu otuđenja nematerijalnih sredstava, nekretnina, postrojenja i opreme	262		111,065	877,415
571, 671 neto prikaz	2. Neto gubici po osnovu otuđenja investicionih nekretnina	263			
572, 672 neto prikaz	3. Neto gubici po osnovu otuđenja bioloških sredstava	264			
573, 673, neto prikaz	4. Neto gubici po osnovu otuđenja stalnih sredstava namijenjenih prodaji i sredstava poslovanja koje se obustavlja	265			
574, 674 neto prikaz	5. Neto gubici od otuđenja finansijskih sredstava i ulaganja u povezana lica	266			
575, 675 neto prikaz	6. Neto gubici po osnovu prodaje materijala	267		764	
576	7. Manjkovi	268		25,970	54,797
577, 678 neto prikaz	8. Neto gubici od derivatnih finansijskih instrumenata	269			
578, 579	9. Ostali rashodi i gubici	270		911,988	658,871
	Ž. DOBITAK PO OSNOVU OSTALIH PRIHODA I RASHODA (251 – 261)	271		0	6,013,100
	Z. GUBITAK PO OSNOVU OSTALIH PRIHODA I RASHODA (261 – 251)	272		88,006	0
68	I. PRIHODI I RASHODI OD USKLAĐIVANJA VRIJEDNOSTI IMOVINE I PRIHODI OD USKLAĐIVANJA VRIJEDNOSTI IMOVINE (274 + 281)	273	16	229,124	164,917
dio 68	1. Neto dobiti od usklađivanja imovine (osim finansijske) (275 do 280)	274		10,469	
680, 580 neto prikaz	1.1. Neto dobiti od umanjenja ranije priznatih gubitaka usljed obezvređenja nematerijalnih sredstava	275			
681, 581 neto prikaz	1.2. Neto dobiti od umanjenja ranije priznatih gubitaka usljed obezvređenja nekretnina, postrojenja i opreme	276		10,469	
682, 582 neto prikaz	1.3. Neto dobiti od umanjenja ranije priznatih gubitaka usljed obezvređenja investicionih nekretnina koje se vrednuju po nabavnoj vrijednosti	277			
683, 583 neto prikaz	1.4. Neto dobiti od umanjenja ranije priznatih gubitaka usljed obezvređenja bioloških sredstava koja se vrednuju po nabavnoj vrijednosti	278			
685, 585 neto prikaz	1.5. Neto dobiti od usklađivanja vrijednosti zaliha materijala i robe	279			164,917
688, dio 689, 588, dio 589 neto prikaz	1.6. Neto dobiti od usklađivanja vrijednost stalnih sredstava namijenjenih prodaji, sredstava poslovanja koje se obustavlja i ostalih nefinansijskih sredstava	280			
dio 68	2. Neto dobiti od usklađivanja vrijednosti finansijskih sredstava (282 do 285)	281		218,655	0
684, 584 neto prikaz	2.1 Neto dobiti od usklađivanja vrijednosti dugoročnih finansijskih sredstava	282			
686, 585 neto prikaz	2.2 Neto dobiti od usklađivanja vrijednosti kratkoročnih finansijskih sredstava (osim potraživanja od kupaca)	283			
687, 587 neto prikaz	2.3 Neto dobiti od umanjenja ranije priznatih kreditnih gubitaka usljed obezvređenja potraživanja od kupaca	284		218,655	
dio 689, dio 589 neto prikaz	2.4 Neto dobiti od usklađivanja vrijednosti ostalih finansijskih sredstava	285			
58	II RASHODI OD USKLAĐIVANJA VRIJEDNOSTI IMOVINE (287 + 294)	286	17	1,931,566	5,228,742
	1. Rashodi od usklađivanja vrijednosti imovine (osim finansijske) (288 do 293)	287		1,931,566	0
580, 680 neto prikaz	1.1. Neto gubici po osnovu obezvređenja nematerijalnih sredstava	288			
581, 681 neto prikaz	1.2. Neto gubici po osnovu obezvređenja nekretnina, postrojenja i opreme	289			
582, 682 neto prikaz	1.3. Neto gubici po osnovu obezvređenja investicionih nekretnina koje se vrednuju po nabavnoj vrijednosti	290			

583, 683 neto prikaz	1.4. Neto gubici po osnovu obezvređenja bioloških sredstva koje se vrednuju po nabavnoj vrijednosti	291		
585, 685 neto prikaz	1.5. Neto gubici od usklađivanja vrijednosti zaliha materijala i robe	292	1,931,566	
588, dio 589, 688, dio 689 neto prikaz	1.6. Neto gubici od usklađivanja vrijednosti stalnih sredstava namijenjenih prodaji, sredstava poslovanja koje se obustavlja i ostalih nefinansijskih sredstava	293		
	2. Gubici od usklađivanja vrijednosti finansijskih sredstava (295 do 298)	294	0	5,228,742
584, 684 neto prikaz	2.1 Neto gubici od usklađivanja vrijednosti dugoročnih finansijskih sredstava	295		
586, 686 neto prikaz	2.2 Neto gubici od usklađivanja vrijednosti kratkoročnih finansijskih sredstava (osim potraživanja od kupaca)	296		5,040,971
587, 687 neto prikaz	2.3 Neto gubici od usklađivanja vrijednosti potraživanja od kupaca	297		187,771
dio 589, dio 689neto prikaz	2.4 Neto gubici od usklađivanja vrijednosti ostalih finansijskih sredstava	298		
	J. DOBITAK PO OSNOVU USKLAĐIVANJA VRIJEDNOSTI IMOVINE (273 – 286)	299	0	0
	K. GUBITAK PO OSNOVU USKLAĐIVANJA VRIJEDNOSTI IMOVINE (286 – 273)	300	1,702,442	5,063,825
690 i 691	L. Prihodi po osnovu promjene računovodstvenih politika i ispravke grešaka iz ranijih godina	301	92,837	
590 i 591	L.J. Rashodi po osnovu promjene računovodstvenih politika i ispravke grešaka iz ranijih godina	302	86,841	217,062
	Udio u dobiti pridruženog društva i zajedničkog poduhvata primjenom metode udjela	303		
	Udio u gubitku pridruženog društva i zajedničkog poduhvata primjenom metode udjela	304		
	UKUPNI PRIHODI (201+239+251+273+301+303)	305	198,785,211	194,705,632
	UKUPNI RASHODI (219+244+261+286+302+304)	306	197,676,611	208,259,142
	M. DOBIT I GUBITAK PRIJE OPOREZIVANJA	307	1,108,600	0
	1. Dobit prije oporezivanja (305 – 306)	307		
	2. Gubitak prije oporezivanja (306 – 305)	308	0	13,553,510
721	N. TEKUĆI I ODLOŽENI POREZ NA DOBIT	309		
	1. Poreski rashodi perioda			
	2. Odloženi poreski rashodi (311 + 312)	310	18	130,597
722	2.1 Efekat smanjenja odloženih poreskih sredstava	311		
724	2.2 Efekat povećanja odloženih poreskih obaveza	312	130,597	221,542
	3. Odloženi poreski prihodi (314 + 315)	313	0	0
723	3.1 Efekat povećanja odloženih poreskih sredstava	314		
725	3.2 Efekat smanjenja odloženih poreskih obaveza	315		
	NJ. NETO DOBIT I NETO GUBITAK PERIODA			
	1. Neto dobit tekuće godine (307-309-310+313)>0 i 307>0 ili (313-308-309-310)>0 i 308>0	316	978,003	0
	2. Neto gubitak tekuće godine (308+309+310-313)>0 i 308>0 ili (309+310-307-313)>0 i 307>0	317	0	13,775,052
726	O. Međuidivende i drugi vidovi raspodjele dobitka u toku perioda	318		
	Dio neto dobiti/gubitka koji pripada većinskim vlasnicima	319		
	Dio neto dobiti/gubitka koji pripada manjinskim vlasnicima	320		
	Obična zarada po akciji	321		
	Razrijeđena zarada po akciji	322		

Prosječan broj zaposlenih po osnovu časova rada	323	2,100.00	2,010.00
Prosječan broj zaposlenih po osnovu stanja na kraju mjeseca	324	1,987.00	1,925.00

III.18.2.3 Uporedni prikaz Bilansa tokova gotovine Emitenta za 2023. i 2022. godinu

Redni broj	POZICIJA	Oznaka za AOP	Napomena	Iznos	
				Teuća godina	Prethodna godina
A	TOKOVI GOTOVINE IZ POSLOVNIH AKTIVNOSTI				
I	Prilivi gotovine iz poslovne aktivnosti (502 do 505)	501		214,942,049	197,800,800
1	Prilivi od kupaca i primljeni avansi u zemlji	502		213,597,367	196,460,045
2	Prilivi od kupaca i primljeni avansi u inostranstvu	503		68,895	42,039
3	Prilivi od premija, subvencija, dotacija i sl.	504			
4	Ostali prilivi iz poslovnih aktivnosti	505		1,275,787	1,298,716
II	Odlivi gotovine iz poslovnih aktivnosti (507 do 512)	506		176,578,363	169,885,413
1	Odlivi po osnovu isplata dobavljačima i dati avansi u zemlji	507		64,315,324	71,626,598
2	Odlivi po osnovu isplata dobavljačima i dati avansi u inostranstvu	508		4,087,931	3,247,885
3	Odlivi po osnovu plaćenih kamata	509		2,791,686	1,662,403
4	Odlivi po osnovu isplata plata, naknada plata i ostalih ličnih rashoda	510		80,643,713	69,427,587
5	Odlivi po osnovu poreza na dobit	511			
6	Ostali odlivi iz poslovnih aktivnosti	512		24,739,709	23,920,940
III	Neto priliv gotovine iz poslovnih aktivnosti (501 – 506)	513		38,363,686	27,915,387
IV	Neto odliv gotovine iz poslovnih aktivnosti (506 – 501)	514		0	0
B	TOKOVI GOTOVINE IZ AKTIVNOSTI INVESTIRANJA				
I	Prilivi gotovine iz aktivnosti investiranja (516 do 530)	515		0	2
1	Prilivi gotovine po osnovu prodaje akcija i udjela zavisnih i pridruženih društava i zajedničkih poduhvata	516			
2	Prilivi po osnovu prodaje nekretnina, postrojenja i opreme	517			
3	Prilivi po osnovu prodaje investicionih nekretnina	518			
4	Prilivi po osnovu prodaje bioloških sredstava	519			
5	Prilivi po osnovu prodaje nematerijalnih sredstava	520			
6	Prilivi po osnovu prodaje stalnih sredstava namijenjenih prodaji	521			
7	Prilivi od finansijskih sredstava po fer vrijednosti kroz ostali ukupni rezultat	522			
8	Prilivi od finansijskih sredstava po fer vrijednosti kroz bilans uspjeha	523			
9	Prilivi od ostalih finansijskih sredstava po amortizovanoj vrijednosti	524			
10	Prilivi po osnovu lizinga (glavnica)	525			
11	Prilivi po osnovu lizinga (kamata)	526			
12	Prilivi po osnovu kamata	527			2
13	Prilivi od dividendi i učešća u dobiti	528			
14	Prilivi po osnovu derivatnih finansijskih instrumenata	529			
15	Ostali prilivi iz aktivnosti investiranja	530			
II	Odlivi gotovine iz aktivnosti investiranja (532 do 541)	531		23,744,007	19,119,238
1	Odlivi gotovine po osnovu kupovine akcija i udjela zavisnih i pridruženih društava i zajedničkih poduhvata	532			
2	Odlivi po osnovu kupovine nekretnina, postrojenja i opreme	533		23,232,341	18,811,978
3	Odlivi po osnovu kupovine investicionih nekretnina	534			
4	Odlivi po osnovu kupovine bioloških sredstava	535			
5	Odlivi po osnovu kupovine nematerijalnih sredstava	536		511,666	307,260

6	Odlivi po osnovu finansijskih sredstava po fer vrijednosti kroz ostali ukupni rezultat	537		
7	Odlivi po osnovu finansijskih sredstava po fer vrijednosti kroz bilans uspjeha	538		
8	Odlivi po osnovu ostalih finansijskih sredstava po amortizovanoj vrijednosti	539		
9	Odlivi po osnovu derivatnih finansijskih instrumenata	540		
10	Ostali odlivi iz aktivnosti investiranja	541		
III	Neto priliv gotovine iz aktivnosti investiranja (515-531)	542	0	0
IV	Neto odliv gotovine iz aktivnosti investiranja (531 – 515)	543	23,744,007	19,119,236
B	TOKOVI GOTOVINE IZ AKTIVNOSTI FINANSIRANJA	544	23,000,000	10,000,000
I	Prilivi gotovine iz aktivnosti finansiranja (545 do 550)			
1	Prilivi po osnovu povećanja osnovnog kapitala	545		
2	Prilivi od prodaje otkupljenih sopstvenih akcija	546		
3	Prilivi po osnovu dugoročnih kredita	547	10,000,000	10,000,000
4	Prilivi po osnovu kratkoročnih kredita	548	13,000,000	
5	Prilivi po osnovu izdatih dužničkih instrumenata	549		
6	Ostali prilivi iz aktivnosti finansiranja	550		
II	Odlivi gotovine iz aktivnosti finansiranja (552 do 558)	551	37,562,279	20,031,635
1	Odlivi po osnovu otkupa sopstvenih akcija i udjela	552		
2	Odlivi po osnovu dugoročnih kredita	553	23,779,682	15,021,345
3	Odlivi po osnovu kratkoročnih kredita	554	13,000,000	2,223,597
4	Odlivi po osnovu lizinga	555	782,560	2,785,655
5	Odlivi po osnovu dužničkih instrumenata	556		
6	Odlivi po osnovu isplaćenih dividendi	557	37	1,038
7	Ostali odlivi iz aktivnosti finansiranja	558		
III	Neto priliv gotovine iz aktivnosti finansiranja (544 – 551)	559	0	0
IV	Neto odliv gotovine iz aktivnosti finansiranja (551 – 544)	560	14,562,279	10,031,635
G	UKUPNI PRILIVI GOTOVINE (501 + 515 + 544)	561	237,942,049	207,800,802
D	UKUPNI ODLIVI GOTOVINE (506 + 531 + 551)	562	237,884,649	209,036,286
Đ	NETO PRILIV GOTOVINE (561 – 562)	563	57,400	0
E	NETO ODLIV GOTOVINE (562 – 561)	564	0	1,235,484
Ž	GOTOVINA NA POČETKU OBRAČUNSKOG PERIODA	565	128,043	1,363,511
Z	POZITIVNE KURSNE RAZLIKE PO OSNOVU PRERAČUNA GOTOVINE	566	10	24
I	NEGATIVNE KURSNE RAZLIKE PO OSNOVU PRERAČUNA GOTOVINE	567	4	8
J	GOTOVINA NA KRAJU OBRAČUNSKOG PERIODA (565 + 563 – 564 + 566 – 567)	568	25	185,449

III.18.2.4 Uporedni prikaz Izvještaja o ostalom rezultatu u periodu Emitenta za 2023. i 2022. godinu

Grupa računa, račun	POZICIJA	Oznaka za AOP	Napomena	Iznos	
				Tekuća godina	Prethodna godina
	A NETO DOBIT ILI NETO GUBITAK PERIODA	400		978,003	-13,775,052
	1. Stavke koje mogu biti reklasifikovane u bilans uspjeha (±402+403±404±405±406±407)	401		0	0
Promjena na 332 i 333	1.1 Povećanje/(smanjenje) fer vrijednosti dužničkih instrumenata po fer vrijednosti kroz ostali ukupan rezultat	402			
Promjena na 331	1.2 Efekti proistekli iz transakcija zaštite ("hedging")	403			
	1.3 Udio u ostalom ukupnom rezultatu pridruženog društva i zajedničkog poduhvata primjenom metode udjela	404			

	1.4 Dobici ili gubici po osnovu konverzije finansijskih izvještaja inostranog poslovanja	405		
Promjena na 339, dio	1.5 Ostale stavke koje mogu biti reklasifikovane u bilans uspjeha	406		
	1.6 Odloženi porez na dobit koji se odnosi na ove stavke	407		
	2. Stavke koje neće biti reklasifikovane u bilans uspjeha ($\pm 409 \pm 410 \pm 411 \pm 412 \pm 413 \pm 414$)	408	0	0
Promjena na 330	2.1 Revalorizacija nekretnina, postrojenja, opreme i nematerijalne imovine	409		
Promjena na 332 i 333	2.2 Povećanje/(smanjenje) fer vrijednosti vlasničkih instrumenata po fer vrijednosti kroz ostali ukupan rezultat	410		
Promjena na 339, dio	2.3 Aktuarski dobiti/(gubici) od planova definisanih primanja	411		
	2.4 Udio u ostalom ukupnom rezultatu pridruženog društva i zajedničkog poduhvata primjenom metode udjela	412		
Promjena na 339, dio	2.5 Ostale stavke koje neće biti reklasifikovane u bilans uspjeha	413		
	2.6 Odloženi porez na dobit koji se odnosi na ove stavke	414		
	B. OSTALA DOBIT/GUBITAK U PERIODU ($\pm 401 \pm 408$)	415	0	0
	V. UKUPNA DOBIT / (GUBITAK) (400 ± 415)	416	978,003	-13,775,052
	Dio ukupne dobiti/gubitka koji pripada većinskim vlasnicima	417		
	Dio ukupne dobiti/gubitka koji pripada manjinskim vlasnicima	418		

III.18.2.5 Uporedni prikaz Aneksa – dodatni računovodstveni izvještaj Emitenta za 2023. i 2022. godinu

Grupa računa, račun	POZICIJA	Oznaka za AOP	Iznos	
			Tekuća godina	Prethodna godina
010	Ulaganja u istraživanje i razvoj (dugovni promet bez početnog stanja)	601		
201, dio 200	Kupci iz Republike Srpske i kupci - povezana pravna lica iz RS (dugovni promet bez početnog stanja)	602	212,798,922	191,515,733
202, dio 200	Kupci iz Federacije BiH i kupci - povezana pravna lica iz FBiH (dugovni promet bez početnog stanja)	603	644,918	3,710,229
203, dio 200	Kupci iz Brčko Distrikta BiH i kupci - povezana pravna lica iz BD (dugovni promet bez početnog stanja)	604	78,722	182,149
432, dio 431	Dobavljači iz Republike Srpske i dobavljači - povezana pravna lica iz RS (potražni promet bez početnog stanja)	605	76,831,727	69,711,334
433, dio 431	Dobavljači iz Federacije BiH i dobavljači - povezana pravna lica iz FBiH (potražni promet bez početnog stanja)	606	16,880,192	12,178,778
434, dio 431	Dobavljači iz Brčko Distrikta BiH i dobavljači - povezana pravna lica iz DB (potražni promet bez početnog stanja)	607	3,098,841	3,324,925
601, dio 600, dio 605	Prihodi od prodaje robe u Republici Srpskoj i prihodi od prodaje robe povezanim pravnim licima u RS	608		

602, dio 600, dio 605	Prihodi od prodaje robe u Federaciji BiH i prihodi od prodaje robe povezanim pravnim licima u FBIH	609		
603, dio 600, dio 605	Prihodi od prodaje robe u Brčko Distriktu BiH i prihodi od prodaje robe povezanim pravnim licima u BD	610		
611, dio 610, dio 615	Prihodi od prodaje proizvoda u Republici Srpskoj i prihodi od prodaje proizvoda povezanim pravnim licima u Republici Srpskoj	611	181,498,462	163,676,564
612, dio 610, dio 615	Prihodi od prodaje proizvoda u Federaciji BiH i prihodi od prodaje proizvoda povezanim pravnim licima u Federaciji BiH	612	510,904	2,574,159
613, dio 610, dio 615	Prihodi od prodaje proizvoda u Brčko Distriktu BiH i prihodi od prodaje učinaka povezanim pravnim licima u Brčko Distriktu BiH	613	67,266	163,875
621, dio 620, dio 625	Prihodi od pruženih usluga u Republici Srpskoj i prihodi od pruženih usluga povezanim pravnim licima u Republici Srpskoj	614	220	197
622, dio 620, dio 625	Prihodi od pruženih usluga u Federaciji BiH i prihodi od pruženih usluga povezanim pravnim licima u Federaciji BiH	615		
623, dio 620, dio 625	Prihodi od pruženih usluga u Brčko Distriktu BiH i prihodi od pruženih usluga povezanim pravnim licima u Brčko Distriktu BiH	616		
65	OSTALI POSLOVNI PRIHODI (618 + 621 + 622 + 623 + 624 + 625 + 626 + 627 + 628)	617	2,929,499	4,510,685
650	a) Prihodi od premija, subvencija, dotacija, regresa, podsticaja i slično	618	962	
dio 650	Od toga: prihodi po osnovu subvencija na proizvode ¹ (subvencije koje se mogu prikazati po jedinici proizvoda, npr. vozna karta, brašno, hljeb, mlijeko i dr.)	619		
dio 650	Od toga: prihodi po osnovu subvencija na proizvodnju ² (na zapošljavanje, platu, kamatnu stopu, za smanjenje zagađenja i dr.)	620		
651	b) Prihod od zakupnina	621	110,688	105,371
652	v) Prihod od donacija	622	703	840
653	g) Prihod od članarina	623		
654	d) Prihod od tantijema i licencnih prava	624		
655	d) Prihod iz namjenskih izvora finansiranja (iz budžeta, fondova i dr.)	625	1,134,376	891,706
656	e) Prihodi od dividendi	626		
657	ž) Prihodi od aktiviranja ili potrošnje robe, gotovih proizvoda ili usluga	627	1,682,770	3,512,768
659	z) Ostali poslovni prihodi po drugim osnovima	628		
66 + 67	FINANSIJSKI I OSTALI PRIHODI	629	15,741,457	22,339,370
dio 670	Od toga: dobici po osnovu prodaje nekretnina, postrojenja i opreme	630		5,307
678	Dobici od derivatnih finansijskih instrumenata	631		
52	TROŠKOVI PLATA, NAKNADA PLATA I OSTALIH LIČNIH PRIMANJA	632	73,112,586	66,100,908
522 + 523	Troškovi bruto naknada članovima upravnog, nadzornog, odbora za reviziju i dr.	633	95,336	96,179
525	Troškovi zaposlenih na službenom putu	634	158,285	180,965
dio 525	Od toga: dnevnice	635	62,730	79,229
53	TROŠKOVI PROIZVODNIH USLUGA (637 + 638 + 639 + 640 + 641 + 642 + 643 + 644)	636	11,908,439	11,586,317
530	a) Troškovi usluga na izradi učinaka	637		
531	b) Troškovi transportnih usluga	638	555,536	782,180
dio 532	v) Troškovi za usluge tekućeg održavanja osnovnih sredstava	639	6,456,352	5,303,277
dio 532	g) Troškovi za usluge investicionog održavanja osnovnih sredstava	640	3,275,037	2,964,641
533	d) Troškovi zakupa	641	39,088	23,283
534 + 535	đ) Troškovi sajmova, reklame i propagande	642	288,458	98,780
536 + 537	e) Troškovi istraživanja i razvoja koji se ne kapitalizuju	643		48,853
539	ž) Troškovi ostalih usluga	644	1,293,968	2,365,303
dio 539	Od toga: bruto iznosi naknada po ugovorima sa fizičkim licima van radnog odnosa	645	735,104	1,831,311
55	NEMATERIJALNI TROŠKOVI (647 + 650 + 651 + 652 + 653 + 654 + 655 + 656)	646	8,949,575	12,760,424
550	a) Troškovi ostalih usluga	647	1,787,418	3,032,391

dio 550	Od toga: troškovi stručnog obrazovanja i usavršavanja zaposlenih	648	90,741	128,155
dio 550	Od toga: bruto iznosi naknada po ugovorima sa fizičkim licima van radnog odnosa	649	689,302	1,172,991
551	b) Troškovi reprezentacije	650	373,795	500,196
552	v) Troškovi premije osiguranja	651	112,750	146,840
553	g) Troškovi platnog prometa	652	72,597	22,822
554	d) Troškovi članarina	653	47,732	42,047
dio 555	d) Troškovi poreza na proizvode ³ , carine, boravišne takse, porez na igre na sreću i sl.	654		
dio 555	e) Troškovi poreza na proizvodnju ⁴ : na imovinu, na zemljište, za korišćenje voda i šuma, za protivpožarnu zaštitu i sl.	655	5,777,779	6,116,533
559	ž) Ostali nematerijalni troškovi	656	777,504	2,899,595
	OBAVEZE I POTRAŽIVANJA	657		
47, osim 479	Obračunati (fakturisani) porez na dodatu vrijednost (kumulativan promet konta)	658	31,160,935	28,846,241
27, osim 279	Ulazni porez na dodatu vrijednost (kumulativan promet konta)	659	12,586,340	10,564,766
479	Obaveze za PDV po osnovu razlike između obračunatog i akontacionog PDV-a (saldo konta)	660	2,485,827	1,458,684
279	Potraživanja po osnovu razlike između akontacionog i obračunatog PDV-a (saldo konta)	661		
271	PDV plaćen pri uvozu (kumulativan promet konta)	662	879,555	305,584
484	Obaveze za PDV plaćen pri uvozu (kumulativan promet konta)	663	892,083	365,054
480	Obaveze za akcize (kumulativan promet konta)	664		
nema konta	Prihodi ostvareni na bazi podugovaranja	665		
nema konta	Plaćanja podugovaračima za rad, isporučene proizvode i usluge	666		
nema konta	Ukupan broj odrađenih časova rada (efektivni časovi rada bez bolovanja, godišnjih odmora, državnih praznika i sl.)	667	3,416,777	3,350,131

III.18.2.6 Uporedni prikaz Bilansa stanja Emitenta za 2022. i 2021. godinu

Grupa računa, račun	POZICIJA	Oznaka za AOP	Napomena	Iznos na dan bilansa tekuće godine			Iznos na dan bilansa prethodne godine (PS)
				Bruto	Ispravka vrijednosti	Neto (5-6)	
	BILANSNA AKTIVA						
	A. STALNA SREDSTVA (002+008+015+016+017+022+034)	001		1,390,529,115	766,927,262	623,601,853	644,854,445
01	I NEMATERIJALNA SREDSTVA (003 do 007)	002	19	5,949,833	4,472,429	1,477,404	867,868
010, dio 019	1. Ulaganja u razvoj	003				0	
011, 013 dio 019	2. Koncesije, patenti, licence, softver i ostala prava	004		5,792,561	4,472,429	1,320,132	808,899
012, dio 019	3. Goodwill	005				0	
014, dio 019	4. Ostala nematerijalna sredstva	006				0	
015, 016, dio 019	5. Avansi i nematerijalna sredstva u pripremi	007		157,272		157,272	58,969
02	II NEKRETNINE, POSTROJENJA I OPREMA (009 do 014)	008	19	1,380,473,406	762,454,833	618,018,573	639,921,451
020, dio 029	1. Zemljište	009		52,685,567		52,685,567	42,587,732
021, dio 029	2. Građevinski objekti	010		435,978,047	192,808,184	243,169,863	216,875,519
022, dio 029	3. Postrojenja i oprema	011		877,124,113	569,646,649	307,477,464	325,162,939
023, dio 029	4. Ostale nekretnine, postrojenja i oprema	012				0	
024, dio 029	5. Ulaganje na tuđim nekretninama, postrojenjima i opremi	013				0	
025, 026, dio 029	6. Avansi i nekretnine, postrojenja i oprema u pripremi	014		14,685,679		14,685,679	55,295,261
03	III INVESTICIONE NEKRETNINE	015	19	2,844,360		2,844,360	2,803,620
04	IV SREDSTVA UZETA U ZAKUP	016				0	
05	V BIOLOŠKA SREDSTVA (018 do 021)	017		0	0	0	0
050, dio 059	1. Šume	018				0	
051, dio 059	2. Višegodišnji zasadi	019				0	
052, 053 dio 059	3. Osnovno stado i ostala biološka sredstva	020				0	
055, 056 i dio 059	4. Avansi i biološka sredstva u pripremi	021				0	
06	VI DUGOROČNI FINANSIJSKI PLASMANI (023+024+025+030+033)	022	20	1,261,516	0	1,261,516	1,261,506
060, dio 069	1. Učešće u kapitalu zavisnih subjekata	023		100,000		100,000	100,000
061, dio 069	2. Učešće u kapitalu pridruženih subjekata i zajedničkih poduhvata	024		1,161,516		1,161,516	1,161,506
dio 06	3. Finansijska sredstva po amortizovanoj vrijednosti (026 do 029)	025		0	0	0	0
062, dio 069	3.1. Dugoročni krediti povezanim pravnim licima	026				0	
063, dio 069	3.2. Dugoročni krediti u zemlji	027				0	
064, dio 069	3.3. Dugoročni krediti u inostranstvu	028				0	
065, dio 069	3.4. Ostala finansijska sredstva po amortizovanoj vrijednosti	029				0	
dio 06	4. Finansijska sredstva po fer vrijednosti kroz ostali ukupan rezultat (031+032)	030		0	0	0	0
066, dio 069	4.1. Vlasnički instrumenti	031				0	

067, dio 069	4.2. Dužnički instrumenti	032					0
068, dio 069	5. Potraživanja po finansijskom lizingu	033					0
07 i 08	VII OSTALA DUGOROČNA SREDSTVA I RAZGRANIČENJA	034					0
090	B. ODLOŽENA PORESKA SREDSTVA	035					0
	V. TEKUĆA SREDSTVA (037+044)	036		72,909,464	9,734,187	63,175,277	59,178,054
10 do 15	I ZALIHE, STALNA SREDSTVA NAMIJENJENA PRODAJI I SREDSTVA POSLOVANJA KOJE SE OBUSTAVLJA (038 do 043)	037	21	44,378,972	3,888,448	40,490,524	35,499,553
100 do 109	1. Zalihe materijala	038		35,662,188	2,596,384	33,065,804	29,433,813
110 do 119	2. Zalihe nedovršene proizvodnje, poluproizvoda i nedovršenih usluga	039		7,135,728		7,135,728	5,955,526
120 do 129	3. Zalihe gotovih proizvoda	040					0
130 do 139	4. Zalihe robe	041					0
140 do 149	5. Stalna sredstva namijenjena prodaji i sredstva poslovanja koje se obustavlja	042					0
150 do 159	6. Dati avansi	043		1,581,056	1,292,064	288,992	110,214
	II KRATKOROČNA SREDSTVA IZUZEV ZALIHA I STALNIH SREDSTAVA NAMIJENJENIH PRODAJI (045+052+061+064+065)	044		28,530,492	5,845,739	22,684,753	23,678,501
	1. Kratkoročna potraživanja (046 do 051)	045		27,853,122	5,822,574	22,030,548	22,069,737
200, dio 209	1.1. Kupci - povezana pravna lica	046	22	22,043,238	220,432	21,822,806	21,756,866
201, 202, 203, dio 209	1.2. Kupci u zemlji	047	22	360,438	269,046	91,392	71,001
204, dio 209	1.3. Kupci iz inostranstva	048	22	6,400		6,400	281
grupa 21, osim 214	1.4. Potraživanja iz specifičnih poslova	049	22	10,353		10,353	2,032
grupa 22, osim 224	1.5. Ostala kratkoročna potraživanja	050	23	5,432,693	5,333,096	99,597	239,557
224	1.6. Potraživanja za više plaćen porez na dobit	051					0
	2. Kratkoročni finansijski plasmani (053 + 058 + 059 + 060)	052		0	0	0	0
	2.1. Finansijska sredstva po amortizovanoj vrijednosti (054 do 057)	053		0	0	0	0
230, dio 238	a) Kratkoročni krediti povezanim pravnim licima	054					0
231, dio 238	b) Kratkoročni krediti u zemlji	055					0
232, dio 238	c) Kratkoročni krediti u inostranstvu	056					0
233, dio 238	d) Ostala finansijska sredstva po amortizovanoj vrijednosti	057					0
235 i 236	2.2. Finansijska sredstva po fer vrijednosti kroz bilans uspjeha	058					0
234, 239	2.3. Potraživanje po finansijskom lizingu	059					0
214	2.4. Derivatna finansijska sredstva	060					0
24	3. Gotovinski ekvivalenti i gotovina (062 + 063)	061	25	151,208	23,165	128,043	1,363,511
240, dio 249	3.1. Gotovinski ekvivalenti	062					0
241 do 249	3.2. Gotovina	063		151,208	23,165	128,043	1,363,511
270 do 279	4. Porez na dodatu vrijednost	064					0
280 do 289	5. Kratkoročna razgraničenja	065	26	526,162		526,162	245,253

	G. BILANSNA AKTIVA (001 + 035 + 036)	066	1,463,438,579	776,661,449	686,777,130	704,032,499
880 do 888	D. VANBILANSNA AKTIVA	067	208,860,519		208,860,519	220,689,343

Grupa računa, račun	POZICIJA	Oznaka za AOP	Napomena	Iznos na dan bilansa tekuće godine	Iznos na dan bilansa prethodne godine (PS)
	BILANSNA PASIVA				
	A. KAPITAL (102 - 110 + 113 - 114 + 115 + 119 + 122 - 123 + 124 - 128 + 131)	101		423,719,863	423,145,968
30	I OSNOVNI KAPITAL (103 + 106 + 107 + 108 + 109)	102	28	256,013,165	256,013,165
300	1. Akcijski kapital (104 + 105)	103		256,013,165	256,013,165
	1.1. Akcijski kapital - obične akcije	104		256,013,165	256,013,165
	1.2. Akcijski kapital – povlašćene (prioritetne) akcije	105			
302	2. Udjeli društva sa ograničenom odgovornošću	106			
304	3. Ulozi	107			
305	4. Državni kapital	108			
309	5. Ostali osnovni kapital	109			
31	II OTKUPLJENE SOPSTVENE AKCIJE I UPISANI NEUPLAĆENI KAPITAL (111 + 112)	110		0	0
310	1. Otkupljene sopstvene akcije i udjeli	111			
311	2. Upisani neuplaćeni kapital	112			
320	III EMISIONA PREMIJA	113			
321	IV EMISIONI GUBITAK	114			
dio 32	V REZERVE (116 do 118)	115	28	3,643,075	3,521,453
322	1. Zakonske rezerve	116		2,739,111	2,663,097
323	2. Statutarne rezerve	117		903,964	858,356
329	3. Ostale rezerve	118			
dio 33	VI REVALORIZACIONE REZERVE (120 + 121)	119	28	98,483,149	106,539,112
330	1. Revalorizacione rezerve za nekretnine, postrojenja, opremu i nematerijalna sredstva	120		98,483,149	106,539,112
331 i 334	2. Ostale revalorizacione rezerve	121			
332	VII POZITIVNI EFEKTI VREDNOVANJA FINANSIJSKIH SREDSTAVA KOJA SE VREDNUJU PO FER VRIJEDNOSTI KROZ OSTALI UKUPNI REZULTAT	122			
333	VIII NEGATIVNI EFEKTI VREDNOVANJA FINANSIJSKIH SREDSTAVA KOJA SE VREDNUJU PO FER VRIJEDNOSTI KROZ OSTALI UKUPNI REZULTAT	123			
34	IX NERASPOREĐENA DOBIT (125 do 127)	124	28	65,580,474	57,072,238
340 ili 342	1. Neraspoređena dobit ranijih godina / Neraspoređeni višak prihoda nad rashodima ranijih godina	125		57,326,857	48,864,063
341 ili 343	2. Neraspoređena dobit tekuće godine / Neraspoređeni višak prihoda nad rashodima tekuće godine	126		8,253,617	8,208,175
344	3. Neto prihod od samostalne djelatnosti	127			
35	X GUBITAK (129 + 130)	128		0	0
350 ili 352	1. Gubitak ranijih godina / Višak rashoda nad prihodima ranijih godina	129			
351 ili 353	2. Gubitak tekuće godine / Višak rashoda nad prihodima tekuće godine	130			
	XI UČEŠĆA BEZ PRAVA KONTROLE	131			
	B. DUGOROČNA REZERVISANJA I DUGOROČNE OBAVEZE (133 + 137 + 145)	132	29	160,311,480	173,377,677

dio 40	I DUGOROČNA REZERVISANJA (134 do 136)	133		7,988,450	3,092,219
400	1. Rezervisanja za troškove u garantnom roku	134		1,233,748	1,012,560
404	2. Rezervisanja za naknade i beneficije zaposlenih	135		2,189,252	1,545,191
401, 402, 403, dio 409	3. Ostala dugoročna rezervisanja	136		4,565,450	534,468
	II DUGOROČNE OBAVEZE (138 do 144)	137	31	117,790,133	129,021,889
411	1. Obaveze prema povezanim pravnim licima	138			
413	2. Dugoročni krediti u zemlji	139		9,549,038	5,454,305
414	3. Dugoročni krediti u inostranstvu	140		108,241,095	122,786,439
412	4. Obaveze po emitovanim dužničkim instrumentima	141			
415, 416	5. Dugoročne obaveze po lizingu	142			781,145
418	6. Ostale dugoročne finansijske obaveze po amortizovanoj vrijednosti	143			
dio 409, 410, 419	7. Ostale dugoročne obaveze, uključujući razgraničenja	144			
408	III RAZGRANIČENI PRIHODI I PRIMLJENE DONACIJE	145	30	34,532,897	41,263,569
407	V. ODLOŽENE PORESKE OBAVEZE	146		20,631,937	20,410,396
42 do 49	G. KRATKOROČNE OBAVEZE I KRATKOROČNA REZERVISANJA(148 + 155 + 161 + 162 + 163 + 164 + 165 + 166 + 167 + 168)	147		82,113,850	87,098,458
42	1. Kratkoročne finansijske obaveze (149 do 154)	148	32	16,512,226	26,088,234
420	1.1. Kratkoročne finansijske obaveze prema povezanim pravnim licima	149			
421 do 424	1.2. Kratkoročni krediti i obaveze po emitovanim kratkoročnim hartijama od vrijednosti	150		15,729,663	23,301,161
425 i 426	1.3. Kratkoročne obaveze po lizingu	151		782,563	2,787,073
427	1.4. Kratkoročne obaveze po fer vrijednosti kroz bilans uspjeha	152			
428	1.5. Derivatne finansijske obaveze	153			
429	1.6. Ostale obaveze po amortizovanoj vrijednosti	154			
43	2. Obaveze iz poslovanja (156 do 160)	155	33	41,985,617	47,228,407
430 i 436	2.1. Primljeni avansi, depoziti i kaucije	156		2,050,963	580,528
431	2.2. Dobavljači – povezana pravna lica	157		1,674,888	1,852,258
432, 433, 434	2.3. Dobavljači u zemlji	158		35,270,569	40,216,842
435	2.4. Dobavljači iz inostranstva	159		2,989,197	4,578,779
437, 439	2.5. Ostale obaveze iz poslovanja	160			
440 do 449	3. Obaveze iz specifičnih poslova	161	34	10,725,252	6,563,263
450 do 458	4. Obaveze za plate i naknade plata	162	34	8,146,227	4,469,106
460 do 469	5. Ostale obaveze	163	34	1,326,683	573,867
470 do 479	6. Porez na dodatu vrijednost	164	34	1,458,688	1,201,297
48, osim 481	7. Obaveze za ostale poreze, doprinose i druge dažbine	165	34	1,766,604	895,836
481	8. Obaveze za porez na dobit	166			
49, osim 496	9. Kratkoročna razgraničenja	167	34	192,553	78,448
496	10. Kratkoročna rezervisanja	168			
	D. BILANSNA PASIVA (101 + 132 + 146 + 147)	169		686,777,130	704,032,499
890 do 898	Đ. VANBILANSNA PASIVA	170	35	208,860,519	220,689,343

III.18.2.7 Uporedni prikaz Bilansa uspjeha Emitenta za 2022. i 2021. godinu

Grupa računa, račun	POZICIJA	Oznaka za AOP	Napomena	Iznos	
				Tekuća godina	Prethodna godina
	A. POSLOVNI PRIHODI I RASHODI				
	I POSLOVNI PRIHODI (202 + 206 + 210 + 214 – 215 + 216 – 217 + 218)	201		172,206,653	150,347,216
60	1. Prihodi od prodaje robe (203 do 205)	202		0	0
600, dio 605	a) Prihodi od prodaje robe povezanim pravnim licima	203			
601, 602, 603, dio 605	b) Prihodi od prodaje robe na domaćem tržištu	204			
604, dio 605	c) Prihodi od prodaje robe na inostranom tržištu	205			
61	2. Prihodi od prodaje proizvoda (207 do 209)	206	6	166,478,337	143,990,949
610, dio 615	a) Prihodi od prodaje proizvoda povezanim pravnim licima	207		146,945,239	138,138,108
611, 612, 613, dio 615	b) Prihodi od prodaje proizvoda na domaćem tržištu	208		19,469,359	5,850,103
614, dio 615	c) Prihodi od prodaje proizvoda na inostranom tržištu	209		63,739	2,738
62	3. Prihodi od pruženih usluga (211 do 213)	210	6	197	2,564
620, dio 625	a) Prihodi od pruženih usluga povezanim licima	211		197	2,564
621, 622, 623, dio 625	b) Prihodi od pruženih usluga na domaćem tržištu	212			
624, dio 625	c) Prihodi od pruženih usluga na inostranom tržištu	213			
630	4. Povećanje vrijednosti zaliha učinaka	214	7	1,176,694	
631	5. Smanjenje vrijednosti zaliha učinaka	215			1,085,794
640 i 641	6. Povećanje vrijednosti investicionih nekretnina i bioloških sredstava koja se ne amortizuju	216	7	40,740	484,800
642 i 643	7. Smanjenje vrijednosti investicionih nekretnina i bioloških sredstava koja se ne amortizuju	217			
650 do 659	8. Ostali poslovni prihodi	218	8	4,510,685	6,954,697
	II POSLOVNI RASHODI (220 + 221 + 222 + 223 + 226 + 227 + 234 + 235 + 236)	219		180,098,338	151,869,573
500 do 502	1. Nabavna vrijednost prodane robe	220			
510 do 512	2. Troškovi materijala	221	9	13,533,347	11,031,104
513	3. Troškovi goriva i energije	222	9	29,382,152	17,689,291
52	4. Troškovi plata, naknada plata i ostalih ličnih primanja (224 + 225)	223	10	66,100,908	59,088,649
520 i 523	a) Troškovi bruto plata i bruto naknada plata	224		57,779,880	53,606,806
524 do 529	b) Troškovi ostalih ličnih primanja	225		8,321,028	5,481,843
530 do 539	5. Troškovi proizvodnih usluga	226	11	11,586,317	12,946,222
54	6. Troškovi amortizacije i rezervisanja (228 + 233)	227	12	45,544,039	38,184,451
540	6.1 Troškovi amortizacije (229 do 232)	228		39,921,797	38,083,430
dio 540	a) Amortizacija nekretnina, postrojenja i opreme	229		39,636,599	38,083,430

dio 540	b) Amortizacija investicionih nekretnina	230			
dio 540	c) Amortizacija sredstava uzetih u zakup	231			
dio 540	d) Amortizacija ostalih sredstava	232		285,198	
541	6.2 Troškovi rezervisanja	233		5,622,242	101,021
55 osim 555 i 556	7. Nematerijalni troškovi (bez poreza i doprinosa)	234	13	6,643,891	5,724,394
555	8. Troškovi poreza	235	14	6,116,533	6,317,632
556	9. Troškovi doprinosa	236	14	1,191,151	887,830
	B. POSLOVNI DOBITAK (201 – 219)	237		0	0
	V. POSLOVNI GUBITAK (219 – 201)	238		7,891,685	1,522,357
	G. FINANSIJSKI PRIHODI I RASHODI				
66	I FINANSIJSKI PRIHODI (240 do 243)	239	15	14,729,879	5,324,063
660, 661	1. Prihodi od kamata	240		2,318,803	981
662	2. Pozitivne kursne razlike	241		12,410,769	5,313,355
663	3. Prihodi od efekata valutne klauzule	242			
669	4. Ostali finansijski prihodi	243		307	9,727
56	II FINANSIJSKI RASHODI (245 do 248)	244	15	6,774,970	7,175,444
560, 561	1. Rashodi kamata	245		6,700,995	6,951,650
562	2. Negativne kursne razlike	246		73,974	223,793
563	3. Rashodi po osnovu valutne klauzule	247			
569	4. Ostali finansijski rashodi	248		1	1
	D. DOBITAK REDOVNE AKTIVNOSTI (237 + 239 – 244) ili (239-244-238)	249		63,224	0
	Đ. GUBITAK REDOVNE AKTIVNOSTI (238 + 244 -239) ili (244-239-237)	250		0	3,373,738
67	E. OSTALI DOBICI I GUBICI I OSTALI PRIHODI I DOBICI (252 do 260)	251	16	7,604,183	5,321,091
670, 570 neto prikaz	1. Neto dobiti po osnovu prodaje nematerijalnih sredstava, nekretnina, postrojenja i opreme	252			
671, 571 neto prikaz	2. Neto dobiti po osnovu prodaje investicionih nekretnina	253			
672, 572 neto prikaz	3. Neto dobiti po osnovu prodaje bioloških sredstava	254			
673, 573, neto prikaz	4. Neto dobiti po osnovu prodaje stalnih sredstava namijenjenih prodaji i sredstava poslovanja koje se obustavlja	255			
674, 574 neto prikaz	5. Neto dobiti po osnovu prodaje finansijskih sredstava i ulaganja u povezana lica	256			
675, 575 neto prikaz	6. Neto dobiti po osnovu prodaje materijala	257		17,731	204,001
676	7. Viškovi	258		117,708	6,693
677, 679	8. Ostali prihodi i dobiti	259		7,468,744	5,110,397
678, 577	9. Neto dobiti od derivatnih finansijskih instrumenata	260			
57	II OSTALI RASHODI I GUBICI (262 do 270)	261	17	1,591,083	1,791,937
570, 670 neto prikaz	1. Neto gubici po osnovu otuđenja nematerijalnih sredstava, nekretnina, postrojenja i opreme	262		877,415	107,716
571, 671 neto prikaz	2. Neto gubici po osnovu otuđenja investicionih nekretnina	263			
572, 672 neto prikaz	3. Neto gubici po osnovu otuđenja bioloških sredstava	264			

573, 673, neto prikaz	4. Neto gubici po osnovu otuđenja stalnih sredstava namijenjenih prodaji i sredstava poslovanja koje se obustavlja	265			
574, 674 neto prikaz	5. Neto gubici od otuđenja finansijskih sredstava i ulaganja u povezana lica	266			
575, 675 neto prikaz	6. Neto gubici po osnovu prodaje materijala	267			
576	7. Manjkovi	268		54,797	5,302
577, 678 neto prikaz	8. Neto gubici od derivatnih finansijskih instrumenata	269			
578, 579	9. Ostali rashodi i gubici	270		658,871	1,678,919
	Ž. DOBITAK PO OSNOVU OSTALIH PRIHODA I RASHODA (251 – 261)	271		6,013,100	3,529,154
	Z. GUBITAK PO OSNOVU OSTALIH PRIHODA I RASHODA (261 – 251)	272		0	0
68	I. PRIHODI I RASHODI OD USKLAĐIVANJA VRIJEDNOSTI IMOVINE I PRIHODI OD USKLAĐIVANJA VRIJEDNOSTI IMOVINE (274 + 281)	273	16	164,917	468,109
dio 68	1. Neto dobiti od usklađivanja imovine (osim finansijske) (275 do 280)	274		164,917	452,130
680, 580 neto prikaz	1.1. Neto dobiti od umanjenja ranije priznatih gubitaka usljed obezvređenja nematerijalnih sredstava	275			
681, 581 neto prikaz	1.2. Neto dobiti od umanjenja ranije priznatih gubitaka usljed obezvređenja nekretnina, postrojenja i opreme	276			
682, 582 neto prikaz	1.3. Neto dobiti od umanjenja ranije priznatih gubitaka usljed obezvređenja investicionih nekretnina koje se vrednuju po nabavnoj vrijednosti	277			
683, 583 neto prikaz	1.4. Neto dobiti od umanjenja ranije priznatih gubitaka usljed obezvređenja bioloških sredstava koja se vrednuju po nabavnoj vrijednosti	278			
685, 585 neto prikaz	1.5. Neto dobiti od usklađivanja vrijednosti zaliha materijala i robe	279		164,917	452,130
688, dio 689, 588, dio 589 neto prikaz	1.6. Neto dobiti od usklađivanja vrijednost stalnih sredstava namijenjenih prodaji, sredstava poslovanja koje se obustavlja i ostalih nefinansijskih sredstava	280			
dio 68	2. Neto dobiti od usklađivanja vrijednosti finansijskih sredstava (282 do 285)	281		0	15,979
684, 584 neto prikaz	2.1 Neto dobiti od usklađivanja vrijednosti dugoročnih finansijskih sredstava	282			
686, 585 neto prikaz	2.2 Neto dobiti od usklađivanja vrijednosti kratkoročnih finansijskih sredstava (osim potraživanja od kupaca)	283			
687, 587 neto prikaz	2.3 Neto dobiti od umanjenja ranije priznatih kreditnih gubitaka usljed obezvređenja potraživanja od kupaca	284			
dio 689, dio 589 neto prikaz	2.4 Neto dobiti od usklađivanja vrijednosti ostalih finansijskih sredstava	285			15,979
58	II RASHODI OD USKLAĐIVANJA VRIJEDNOSTI IMOVINE (287 + 294)	286	17	5,228,742	0
	1. Rashodi od usklađivanja vrijednosti imovine (osim finansijske) (288 do 293)	287		0	0
580, 680 neto prikaz	1.1. Neto gubici po osnovu obezvređenja nematerijalnih sredstava	288			
581, 681 neto prikaz	1.2. Neto gubici po osnovu obezvređenja nekretnina, postrojenja i opreme	289			
582, 682 neto prikaz	1.3. Neto gubici po osnovu obezvređenja investicionih nekretnina koje se vrednuju po nabavnoj vrijednosti	290			
583, 683 neto prikaz	1.4. Neto gubici po osnovu obezvređenja bioloških sredstava koje se vrednuju po nabavnoj vrijednosti	291			
585, 685 neto prikaz	1.5. Neto gubici od usklađivanja vrijednosti zaliha materijala i robe	292			
588, dio 589, 688, dio 689 neto prikaz	1.6. Neto gubici od usklađivanja vrijednosti stalnih sredstava namijenjenih prodaji, sredstava poslovanja koje se obustavlja i ostalih nefinansijskih sredstava	293			

	2. Gubici od usklađivanja vrijednosti finansijskih sredstava (295 do 298)	294		5,228,742	0
584, 684 neto prikaz	2.1 Neto gubici od usklađivanja vrijednosti dugoročnih finansijskih sredstava	295			
586, 686 neto prikaz	2.2 Neto gubici od usklađivanja vrijednosti kratkoročnih finansijskih sredstava (osim potraživanja od kupaca)	296		5,040,971	
587, 687 neto prikaz	2.3 Neto gubici od usklađivanja vrijednosti potraživanja od kupaca	297		187,771	
dio 589, dio 689neto prikaz	2.4 Neto gubici od usklađivanja vrijednosti ostalih finansijskih sredstava	298			
	J. DOBITAK PO OSNOVU USKLAĐIVANJA VRIJEDNOSTI IMOVINE (273 – 286)	299	16	0	468,109
	K. GUBITAK PO OSNOVU USKLAĐIVANJA VRIJEDNOSTI IMOVINE (286 – 273)	300	17	5,063,825	0
690 i 691	L. Prihodi po osnovu promjene računovodstvenih politika i ispravke grešaka iz ranijih godina	301			55,848
590 i 591	LJ. Rashodi po osnovu promjene računovodstvenih politika i ispravke grešaka iz ranijih godina	302	17	217,062	140,571
	Udio u dobiti pridruženog društva i zajedničkog poduhvata primjenom metode udjela	303			
	Udio u gubitku pridruženog društva i zajedničkog poduhvata primjenom metode udjela	304			
	UKUPNI PRIHODI (201+239+251+273+301+303)	305		194,705,632	161,516,327
	UKUPNI RASHODI (219+244+261+286+302+304)	306		193,910,195	160,977,525
	M. DOBIT I GUBITAK PRIJE OPOREZIVANJA				
	1. Dobit prije oporezivanja (305 – 306)	307		795,437	538,802
	2. Gubitak prije oporezivanja (306 – 305)	308		0	0
721	N. TEKUĆI I ODLOŽENI POREZ NA DOBIT	309			
	1. Poreski rashodi perioda				
	2. Odloženi poreski rashodi (311 + 312)	310	18	221,542	191,864
722	2.1 Efekat smanjenja odloženih poreskih sredstava	311			
724	2.2 Efekat povećanja odloženih poreskih obaveza	312		221,542	191,864
	3. Odloženi poreski prihodi (314 + 315)	313		0	0
723	3.1 Efekat povećanja odloženih poreskih sredstava	314			
725	3.2 Efekat smanjenja odloženih poreskih obaveza	315			
	NJ. NETO DOBIT I NETO GUBITAK PERIODA				
	1. Neto dobit tekuće godine (307-309-310+313)>0 i 307>0 ili (313-308-309-310)>0 i 308>0	316		573,895	346,938
	2. Neto gubitak tekuće godine (308+309+310-313)>0 i 308>0 ili (309+310-307-313)>0 i 307>0	317		0	0
726	O. Međudividende i drugi vidovi raspodjele dobitka u toku perioda	318			
	Dio neto dobiti/gubitka koji pripada većinskim vlasnicima	319			
	Dio neto dobiti/gubitka koji pripada manjinskim vlasnicima	320			
	Obična zarada po akciji	321			
	Razrijeđena zarada po akciji	322			
	Prosječan broj zaposlenih po osnovu časova rada	323		2,010.00	1,983.00
	Prosječan broj zaposlenih po osnovu stanja na kraju mjeseca	324		1,925.00	1,899.00



III.18.2.8 Uporedni prikaz Bilansa tokova gotovine Emitenta za 2022. i 2021. godinu

Redni broj	POZICIJA	Oznaka za AOP	Napomena	Iznos	
				Tekuća godina	Prethodna godina
A	TOKOVI GOTOVINE IZ POSLOVNIH AKTIVNOSTI	501		197,800,800	175,106,797
I	Prilivi gotovine iz poslovne aktivnosti (502 do 505)				
1	Prilivi od kupaca i primljeni avansi u zemlji	502		196,460,045	173,851,690
2	Prilivi od kupaca i primljeni avansi u inostranstvu	503		42,039	5,447
3	Prilivi od premija, subvencija, dotacija i sl.	504			
4	Ostali prilivi iz poslovnih aktivnosti	505		1,298,716	1,249,660
II	Odlivi gotovine iz poslovnih aktivnosti (507 do 512)	506		169,885,413	156,060,986
1	Odlivi po osnovu isplata dobavljačima i dati avansi u zemlji	507		71,626,598	59,160,510
2	Odlivi po osnovu isplata dobavljačima i dati avansi u inostranstvu	508		3,247,885	3,359,950
3	Odlivi po osnovu plaćenih kamata	509		1,662,403	1,253,863
4	Odlivi po osnovu isplata plata, naknada plata i ostalih ličnih rashoda	510		69,427,587	68,068,837
5	Odlivi po osnovu poreza na dobit	511			
6	Ostali odlivi iz poslovnih aktivnosti	512		23,920,940	24,217,826
III	Neto priliv gotovine iz poslovnih aktivnosti (501 – 506)	513		27,915,387	19,045,811
IV	Neto odliv gotovine iz poslovnih aktivnosti (506 – 501)	514		0	0
B	TOKOVI GOTOVINE IZ AKTIVNOSTI INVESTIRANJA	515		2	66
I	Prilivi gotovine iz aktivnosti investiranja (516 do 530)				
1	Prilivi gotovine po osnovu prodaje akcija i udjela zavisnih i pridruženih društava i zajedničkih poduhvata	516			
2	Prilivi po osnovu prodaje nekretnina, postrojenja i opreme	517			
3	Prilivi po osnovu prodaje investicionih nekretnina	518			
4	Prilivi po osnovu prodaje bioloških sredstava	519			
5	Prilivi po osnovu prodaje nematerijalnih sredstava	520			
6	Prilivi po osnovu prodaje stalnih sredstava namijenjenih prodaji	521			
7	Prilivi od finansijskih sredstava po fer vrijednosti kroz ostali ukupni rezultat	522			
8	Prilivi od finansijskih sredstava po fer vrijednosti kroz bilans uspjeha	523			
9	Prilivi od ostalih finansijskih sredstava po amortizovanoj vrijednosti	524			
10	Prilivi po osnovu lizinga (glavnica)	525			
11	Prilivi po osnovu lizinga (kamata)	526			
12	Prilivi po osnovu kamata	527		2	66
13	Prilivi od dividendi i učešća u dobiti	528			
14	Prilivi po osnovu derivatnih finansijskih instrumenata	529			
15	Ostali prilivi iz aktivnosti investiranja	530			
II	Odlivi gotovine iz aktivnosti investiranja (532 do 541)	531		19,119,238	19,317,568
1	Odlivi gotovine po osnovu kupovine akcija i udjela zavisnih i pridruženih društava i zajedničkih poduhvata	532			
2	Odlivi po osnovu kupovine nekretnina, postrojenja i opreme	533		18,811,978	19,317,568
3	Odlivi po osnovu kupovine investicionih nekretnina	534			
4	Odlivi po osnovu kupovine bioloških sredstava	535			
5	Odlivi po osnovu kupovine nematerijalnih sredstava	536		307,260	
6	Odlivi po osnovu finansijskih sredstava po fer vrijednosti kroz ostali ukupni rezultat	537			
7	Odlivi po osnovu finansijskih sredstava po fer vrijednosti kroz bilans uspjeha	538			
8	Odlivi po osnovu ostalih finansijskih sredstava po amortizovanoj vrijednosti	539			



9	Odlivi po osnovu derivatnih finansijskih instrumenata	540		
10	Ostali odlivi iz aktivnosti investiranja	541		
III	Neto priliv gotovine iz aktivnosti investiranja (515-531)	542	0	0
IV	Neto odliv gotovine iz aktivnosti investiranja (531 – 515)	543	19,119,236	19,317,502
B	TOKOVI GOTOVINE IZ AKTIVNOSTI FINANSIRANJA	544	10,000,000	19,000,000
I	Prilivi gotovine iz aktivnosti finansiranja (545 do 550)			
1	Prilivi po osnovu povećanja osnovnog kapitala	545		
2	Prilivi od prodaje otkupljenih sopstvenih akcija	546		
3	Prilivi po osnovu dugoročnih kredita	547	10,000,000	9,500,000
4	Prilivi po osnovu kratkoročnih kredita	548		3,500,000
5	Prilivi po osnovu izdatih dužničkih instrumenata	549		
6	Ostali prilivi iz aktivnosti finansiranja	550		6,000,000
II	Odlivi gotovine iz aktivnosti finansiranja (552 do 558)	551	20,031,635	17,802,970
1	Odlivi po osnovu otkupa sopstvenih akcija i udjela	552		
2	Odlivi po osnovu dugoročnih kredita	553	15,021,345	14,089,785
3	Odlivi po osnovu kratkoročnih kredita	554	2,223,597	1,276,403
4	Odlivi po osnovu lizinga	555	2,785,655	2,431,782
5	Odlivi po osnovu dužničkih instrumenata	556		
6	Odlivi po osnovu isplaćenih dividendi	557	1,038	
7	Ostali odlivi iz aktivnosti finansiranja	558		5,000
III	Neto priliv gotovine iz aktivnosti finansiranja (544 – 551)	559	0	1,197,030
IV	Neto odliv gotovine iz aktivnosti finansiranja (551 – 544)	560	10,031,635	0
G	UKUPNI PRILIVI GOTOVINE (501 + 515 + 544)	561	207,800,802	194,106,863
D	UKUPNI ODLIVI GOTOVINE (506 + 531 + 551)	562	209,036,286	193,181,524
Đ	NETO PRILIV GOTOVINE (561 – 562)	563	0	925,339
E	NETO ODLIV GOTOVINE (562 – 561)	564	1,235,484	0
Ž	GOTOVINA NA POČETKU OBRAČUNSKOG PERIODA	565	1,363,511	438,166
Z	POZITIVNE KURSNE RAZLIKE PO OSNOVU PRERAČUNA GOTOVINE	566	24	8
I	NEGATIVNE KURSNE RAZLIKE PO OSNOVU PRERAČUNA GOTOVINE	567	8	2
J	GOTOVINA NA KRAJU OBRAČUNSKOG PERIODA (565 + 563 – 564 + 566 – 567)	568	128,043	1,363,511

III.18.2.9 Uporedni prikaz Izvještaja o ostalom rezultatu u periodu Emitenta za 2022. i 2021. godinu

Grupa račun, račun	POZICIJA	Oznaka za AOP	Napomena	Iznos	
				Tekuća godina	Prethodna godina
	A NETO DOBIT ILI NETO GUBITAK PERIODA	400		573,895	346,938
	1. Stavke koje mogu biti reklasifikovane u bilans uspjeha (±402+403±404±405±406±407)	401		0	0
Promjena na 332 i 333	1.1 Povećanje/(smanjenje) fer vrijednosti dužničkih instrumenata po fer vrijednosti kroz ostali ukupan rezultat	402			
Promjena na 331	1.2 Efekti proistekli iz transakcija zaštite ("hedging")	403			
	1.3 Udio u ostalom ukupnom rezultatu pridruženog društva i zajedničkog poduhvata primjenom metode udjela	404			

	1.4 Dobici ili gubici po osnovu konverzije finansijskih izvještaja inostranog poslovanja	405		
Promjena na 339, dio	1.5 Ostale stavke koje mogu biti reklasifikovane u bilans uspjeha	406		
	1.6 Odloženi porez na dobit koji se odnosi na ove stavke	407		
	2. Stavke koje neće biti reklasifikovane u bilans uspjeha ($\pm 409 \pm 410 \pm 411 \pm 412 \pm 413 \pm 414$)	408	0	0
Promjena na 330	2.1 Revalorizacija nekretnina, postrojenja, opreme i nematerijalne imovine	409		
Promjena na 332 i 333	2.2 Povećanje/(smanjenje) fer vrijednosti vlasničkih instrumenata po fer vrijednosti kroz ostali ukupan rezultat	410		
Promjena na 339, dio	2.3 Aktuarski dobici/(gubici) od planova definisanih primanja	411		
	2.4 Udio u ostalom ukupnom rezultatu pridruženog društva i zajedničkog poduhvata primjenom metode udjela	412		
Promjena na 339, dio	2.5 Ostale stavke koje neće biti reklasifikovane u bilans uspjeha	413		
	2.6 Odloženi porez na dobit koji se odnosi na ove stavke	414		
	B. OSTALA DOBIT/GUBITAK U PERIODU ($\pm 401 \pm 408$)	415	0	0
	V. UKUPNA DOBIT / (GUBITAK) (400 ± 415)	416	573,895	346,938
	Dio ukupne dobiti/gubitka koji pripada većinskim vlasnicima	417		
	Dio ukupne dobiti/gubitka koji pripada manjinskim vlasnicima	418		

III.18.2.10 Uporedni prikaz Aneksa – dodatni računovodstveni izvještaj Emitenta za 2022. i 2021. godinu

Grupa računa, račun	POZICIJA	Oznaka za AOP	Iznos	
			Tekuća godina	Prethodna godina
010	Ulaganja u istraživanje i razvoj (dugovni promet bez početnog stanja)	601		
201, dio 200	Kupci iz Republike Srpske i kupci - povezana pravna lica iz RS (dugovni promet bez početnog stanja)	602	191,515,733	168,166,836
202, dio 200	Kupci iz Federacije BiH i kupci - povezana pravna lica iz FBiH (dugovni promet bez početnog stanja)	603	3,710,229	9,549,108
203, dio 200	Kupci iz Brčko Distrikta BiH i kupci - povezana pravna lica iz BD (dugovni promet bez početnog stanja)	604	182,149	21,273
432, dio 431	Dobavljači iz Republike Srpske i dobavljači - povezana pravna lica iz RS (potražni promet bez početnog stanja)	605	69,711,334	55,782,887
433, dio 431	Dobavljači iz Federacije BiH i dobavljači - povezana pravna lica iz FBiH (potražni promet bez početnog stanja)	606	12,178,778	9,326,364
434, dio 431	Dobavljači iz Brčko Distrikta BiH i dobavljači - povezana pravna lica iz DB (potražni promet bez početnog stanja)	607	3,324,925	4,039,159

601, dio 600, dio 605	Prihodi od prodaje robe u Republici Srpskoj i prihodi od prodaje robe povezanim pravnim licima u RS	608		
602, dio 600, dio 605	Prihodi od prodaje robe u Federaciji BiH i prihodi od prodaje robe povezanim pravnim licima u FBiH	609		
603, dio 600, dio 605	Prihodi od prodaje robe u Brčko Distriktu BiH i prihodi od prodaje robe povezanim pravnim licima u BD	610		
611, dio 610, dio 615	Prihodi od prodaje proizvoda u Republici Srpskoj i prihodi od prodaje proizvoda povezanim pravnim licima u Republici Srpskoj	611	163,676,564	143,658,495
612, dio 610, dio 615	Prihodi od prodaje proizvoda u Federaciji BiH i prihodi od prodaje proizvoda povezanim pravnim licima u Federaciji BiH	612	2,574,159	314,222
613, dio 610, dio 615	Prihodi od prodaje proizvoda u Brčko Distriktu BiH i prihodi od prodaje učinaka povezanim pravnim licima u Brčko Distriktu BiH	613	163,875	83
621, dio 620, dio 625	Prihodi od pruženih usluga u Republici Srpskoj i prihodi od pruženih usluga povezanim pravnim licima u Republici Srpskoj	614	197	3,554
622, dio 620, dio 625	Prihodi od pruženih usluga u Federaciji BiH i prihodi od pruženih usluga povezanim pravnim licima u Federaciji BiH	615		
623, dio 620, dio 625	Prihodi od pruženih usluga u Brčko Distriktu BiH i prihodi od pruženih usluga povezanim pravnim licima u Brčko Distriktu BiH	616		
65	OSTALI POSLOVNI PRIHODI (618 + 621 + 622 + 623 + 624 + 625 + 626 + 627 + 628)	617	4,510,685	6,954,697
650	a) Prihodi od premija, subvencija, dotacija, regresa, podsticaja i slično	618		
dio 650	Od toga: prihodi po osnovu subvencija na proizvode1 (subvencije koje se mogu prikazati po jedinici proizvoda, npr. vozna karta, brašno, hljeb, mlijeko i dr.)	619		
dio 650	Od toga: prihodi po osnovu subvencija na proizvodnju2 (na zapošljavanje, platu, kamatnu stopu, za smanjenje zagađenja i dr.)	620		
651	b) Prihod od zakupnina	621	105,371	103,374
652	v) Prihod od donacija	622	840	840
653	g) Prihod od članarina	623		
654	d) Prihod od tantijema i licencnih prava	624		
655	đ) Prihod iz namjenskih izvora finansiranja (iz budžeta, fondova i dr.)	625	891,706	944,785
656	e) Prihodi od dividendi	626		
657	ž) Prihodi od aktiviranja ili potrošnje robe, gotovih proizvoda ili usluga	627	3,512,768	5,905,698
659	z) Ostali poslovni prihodi po drugim osnovima	628		
66 + 67	FINANSIJSKI I OSTALI PRIHODI	629	22,339,370	6,499,493
dio 670	Od toga: dobiti po osnovu prodaje nekretnina, postrojenja i opreme	630	5,307	4,283
678	Dobici od derivatnih finansijskih instrumenata	631		
52	TROŠKOVI PLATA, NAKNADA PLATA I OSTALIH LIČNIH PRIMANJA	632	66,100,908	59,088,649
522 + 523	Troškovi bruto naknada članovima upravnog, nadzornog, odbora za reviziju i dr.	633	96,179	92,707
525	Troškovi zaposlenih na službenom putu	634	180,965	139,736
dio 525	Od toga: dnevnice	635	79,229	55,737
53	TROŠKOVI PROIZVODNIH USLUGA (637 + 638 + 639 + 640 + 641 + 642 + 643 + 644)	636	11,586,317	12,946,221
530	a) Troškovi usluga na izradi učinaka	637		
531	b) Troškovi transportnih usluga	638	782,180	725,779
dio 532	v) Troškovi za usluge tekućeg održavanja osnovnih sredstava	639	5,303,277	5,640,375
dio 532	g) Troškovi za usluge investicionog održavanja osnovnih sredstava	640	2,964,641	2,707,505
533	d) Troškovi zakupa	641	23,283	18,748
534 + 535	đ) Troškovi sajmovi, reklame i propagande	642	98,780	68,296
536 + 537	e) Troškovi istraživanja i razvoja koji se ne kapitalizuju	643	48,853	15,497
539	ž) Troškovi ostalih usluga	644	2,365,303	3,770,021



dio 539	Od toga: bruto iznosi naknada po ugovorima sa fizičkim licima van radnog odnosa	645	1,831,311	3,218,769
55	NEMATERIJALNI TROŠKOVI (647 + 650 + 651 + 652 + 653 + 654 + 655 + 656)	646	12,760,424	12,042,025
550	a) Troškovi ostalih usluga	647	3,032,391	4,800,417
dio 550	Od toga: troškovi stručnog obrazovanja i usavršavanja zaposlenih	648	128,155	69,113
dio 550	Od toga: bruto iznosi naknada po ugovorima sa fizičkim licima van radnog odnosa	649	1,172,991	341,512
551	b) Troškovi reprezentacije	650	500,196	306,309
552	v) Troškovi premije osiguranja	651	146,840	161,609
553	g) Troškovi platnog prometa	652	22,822	47,332
554	d) Troškovi članarina	653	42,047	45,299
dio 555	d) Troškovi poreza na proizvode ³ , carine, boravišne takse, porez na igre na sreću i sl.	654		
dio 555	e) Troškovi poreza na proizvodnju ⁴ : na imovinu, na zemljište, za korišćenje voda i šuma, za protivpožarnu zaštitu i sl.	655	6,116,533	6,317,632
559	ž) Ostali nematerijalni troškovi	656	2,899,595	363,427
	OBAVEZE I POTRAŽIVANJA	657		
47, osim 479	Obračunati (fakturisani) porez na dodatu vrijednost (kumulativan promet konta)	658	28,846,241	26,084,462
27, osim 279	Ulazni porez na dodatu vrijednost (kumulativan promet konta)	659	10,564,766	10,352,684
479	Obaveze za PDV po osnovu razlike između obračunatog i akontacionog PDV-a (saldo konta)	660	1,458,684	1,164,633
279	Potraživanja po osnovu razlike između akontacionog i obračunatog PDV-a (saldo konta)	661		
271	PDV plaćen pri uvozu (kumulativan promet konta)	662	305,584	367,551
484	Obaveze za PDV plaćen pri uvozu (kumulativan promet konta)	663	365,054	464,515
480	Obaveze za akcize (kumulativan promet konta)	664		
nema konta	Prihodi ostvareni na bazi podugovaranja	665		
nema konta	Plaćanja podugovaračima za rad, isporučene proizvode i usluge	666		
nema konta	Ukupan broj odrađenih časova rada (efektivni časovi rada bez bolovanja, godišnjih odmora, državnih praznika i sl.)	667	3,350,131	3,217,360



III.18.2.11 Izvještaj o promjenama na kapitalu Emitenta na dan 30.06.2024. godinu

KAPITAL KOJI PRIPADA VLASNICIMA MATIČNOG DRUŠTVA											
VRSTA PROMJENE NA KAPITALU	Oznaka za AOP	Akcijski kapital - vlasnički udjeli	Emisiona premija	Rezerve	Revalorizacije rezerve za nekretnine, postrojenja i opremu	Revalorizacije rezerve za finansijska sredstva vrednovana po fer vrijednosti kroz ostali ukupni rezultat	Ostale revalorizacije rezerve	Akumulirana neraspoređena dobit/(nepokriveni gubitak)	Ukupno (3+4+5+6±7±8 ± 9)	UDJELI KOJI NEMAJU KONTROLU (MANJINSKI INTERESI)	UKUPNI KAPITAL (10+11)
1. Stanje na dan 01.01.2023. god.	901	256,013,165		3,643,075	98,483,149			-193,638,389	164,501,000		164,501,000
2. Efekti promjena u računovodstvenim politikama	902								0		0
3. Efekti ispravki grešaka	903								0		0
4. Ponovo iskazano stanje na dan 01.01.2023. god. (901 ± 902 ± 903)	904	256,013,165	0	3,643,075	98,483,149	0	0	-193,638,389	164,501,000	0	164,501,000
5. Dobit/(gubitak) za godinu	905							978,003	978,003		978,003
6. Ostali ukupni rezultat za godinu	906				-7,462,172			7,462,172	0		0
7. Ukupna dobit/(gubitak) (± 905 ± 906)	907	0	0	0	-7,462,172	0	0	8,440,175	978,003	0	978,003
8. Emisija akcijskog kapitala i drugi oblici povećanja kapitala	908								0		0
9. Sticanje sopstvenih akcija i drugi oblici smanjenja kapitala	909								0		0
10. Objavljene dividende	910								0		0
11. Drugi oblici raspodjele dobiti i pokriće gubitka	911			-80,875				80,875	0		0
12. Ostale promjene	912								0		0
13. Stanje na dan 31.12.2023. god. / 01.01.2024. god. (904 ± 907 ± 908 - 909 - 910 ± 911 ± 912)	913	256,013,165	0	3,562,200	91,020,977	0	0	-185,117,339	165,479,003	0	165,479,003
14. Efekti promjena u računovodstvenim politikama	914								0		0
15. Efekti ispravki grešaka	915								0		0



16. Ponovo iskazano stanje na dan 01.01.2024. godine (913 ± 914 ± 915)	916	256,013,165	0	3,562,200	91,020,977	0	0	-185,117,339	165,479,003	0	165,479,003
17. Dobit/(gubitak) za godinu	917							-28,243,796	-28,243,796		-28,243,796
18. Ostali ukupni rezultat za godinu	918								0		0
19. Ukupna dobit/(gubitak) (± 917 ± 918)	919	0	0	0	0	0	0	-28,243,796	-28,243,796	0	-28,243,796
20. Emisija akcijskog kapitala i drugi oblici povećanja kapitala	920								0		0
21. Sticanje sopstvenih akcija i drugi oblici smanjenja kapitala	921								0		0
22. Objavljene dividende	922								0		0
23. Drugi oblici raspodjele dobiti i pokriće gubitka	923								0		0
24. Ostale promjene	924								0		0
25. Stanje na dan 30.06.2024. godine (916 ± 919 ± 920 - 921 - 922 ± 923 ± 924)	925	256,013,165	0	3,562,200	91,020,977	0	0	-213,361,135	137,235,207	0	137,235,207



III.18.2.12 Izvještaj o promjenama na kapitalu Emitenta na dan 31.12.2023. godinu

KAPITAL KOJI PRIPADA VLASNICIMA MATIČNOG DRUŠTVA											
VRSTA PROMJENE NA KAPITALU	Oznaka za AOP	Akcijski kapital - vlasnički udjeli	Emisiona premija	Rezerve	Revalorizacije rezerve za nekretnine, postrojenja i opremu	Revalorizacije rezerve za finansijska sredstva vrednovana po fer vrijednosti kroz ostali ukupni rezultat	Ostale revalorizacije rezerve	Akumulirana neraspoređena dobit/(nepokriveni gubitak)	Ukupno (3+4+5+6±7±8 ± 9)	UDJELI KOJI NEMAJU KONTROLU (MANJINSKI INTERESI)	UKUPNI KAPITAL (10+11)
1. Stanje na dan 01.01.2022. god.	901	256,013,165		3,521,453	106,539,112			57,072,238	423,145,968		423,145,968
2. Efekti promjena u računovodstvenim politikama	902							0	0		0
3. Efekti ispravki grešaka	903							-244,869,916	-244,869,916		-244,869,916
4. Ponovo iskazano stanje na dan 01.01.2022. god. (901 ± 902 ± 903)	904	256,013,165	0	3,521,453	106,539,112	0	0	-187,797,678	178,276,052	0	178,276,052
5. Dobit/(gubitak) za godinu	905							-13,775,052	-13,775,052		-13,775,052
6. Ostali ukupni rezultat za godinu	906				-8,055,963			8,055,963	0		0
7. Ukupna dobit/(gubitak) (± 905 ± 906)	907	0	0	0	-8,055,963	0	0	-5,719,089	-13,775,052	0	-13,775,052
8. Emisija akcijskog kapitala i drugi oblici povećanja kapitala	908								0		0
9. Sticanje sopstvenih akcija i drugi oblici smanjenja kapitala	909								0		0
10. Objavljene dividende	910								0		0
11. Drugi oblici raspodjele dobiti i pokriće gubitka	911			121,622				-121,622	0		0
12. Ostale promjene	912								0		0
13. Stanje na dan 31.12.2022. god. / 01.01.2023. god. (904 ± 907 ± 908 - 909 - 910 ± 911 ± 912)	913	256,013,165	0	3,643,075	98,483,149	0	0	-193,638,389	164,501,000	0	164,501,000
14. Efekti promjena u računovodstvenim politikama	914								0		0
15. Efekti ispravki grešaka	915								0		0



16. Ponovo iskazano stanje na dan 01.01.2023. godine (913 ± 914 ± 915)	916	256,013,165	0	3,643,075	98,483,149	0	0	-193,638,389	164,501,000	0	164,501,000
17. Dobit/(gubitak) za godinu	917							978,003	978,003		978,003
18. Ostali ukupni rezultat za godinu	918				-7,462,172			7,462,172	0		0
19. Ukupna dobit/(gubitak) (± 917 ± 918)	919	0	0	0	-7,462,172	0	0	8,440,175	978,003	0	978,003
20. Emisija akcijskog kapitala i drugi oblici povećanja kapitala	920								0		0
21. Sticanje sopstvenih akcija i drugi oblici smanjenja kapitala	921								0		0
22. Objavljene dividende	922								0		0
23. Drugi oblici raspodjele dobiti i pokriće gubitka	923			-80,875				80,875	0		0
24. Ostale promjene	924								0		0
25. Stanje na dan 31.12.2023. godine (916 ± 919 ± 920 - 921 - 922 ± 923 ± 924)	925	256,013,165	0	3,562,200	91,020,977	0	0	-185,117,339	165,479,003	0	165,479,003

Napomena: Note uz finansijske izvještaje nalaze se u prilogu broj 1 ovog Prospekta i sastavni su dio isto

III.18.2.13 Izvještaj o promjenama na kapitalu Emitenta na dan 31.12.2022. godinu

KAPITAL KOJI PRIPADA VLASNICIMA MATIČNOG DRUŠTVA											
VRSTA PROMJENE NA KAPITALU	Oznaka za AOP	Akcijski kapital - vlasnički udjeli	Emisiona premija	Rezerve	Revalorizacije rezerve za nekretnine, postrojenja i opremu	Revalorizacije rezerve za finansijska sredstva vrednovana po fer vrijednosti kroz ostali ukupni rezultat	Ostale revalorizacije rezerve	Akumulirana neraspoređena dobit/(nepokriveni gubitak)	Ukupno (3+4+5+6±7±8 ± 9)	UDJELI KOJI NEMAJU KONTROLU (MANJINSKI INTERESI)	UKUPNI KAPITAL (10+11)
1. Stanje na dan 01.01.2021. god.	901	256,013,165		3,521,453	95,732,093			48,394,451	403,661,162		403,661,162
2. Efekti promjena u računovodstvenim politikama	902								0		0
3. Efekti ispravki grešaka	903				19,762,617			-624,749	19,137,868		19,137,868
4. Ponovo iskazano stanje na dan 01.01.2021. god. (901 ± 902 ± 903)	904	256,013,165	0	3,521,453	115,494,710	0	0	47,769,702	422,799,030	0	422,799,030
5. Dobit/(gubitak) za godinu	905							346,938	346,938		346,938
6. Ostali ukupni rezultat za godinu	906				-8,955,598			8,955,598	0		0
7. Ukupna dobit/(gubitak) (± 905 ± 906)	907	0	0	0	-8,955,598	0	0	9,302,536	346,938	0	346,938
8. Emisija akcijskog kapitala i drugi oblici povećanja kapitala	908								0		0
9. Sticanje sopstvenih akcija i drugi oblici smanjenja kapitala	909								0		0
10. Objavljene dividende	910								0		0
11. Drugi oblici raspodjele dobiti i pokriće gubitka	911								0		0
12. Ostale promjene	912								0		0
13. Stanje na dan 31.12.2021. god. / 01.01.2022. god. (904 ± 907 ± 908 - 909 - 910 ± 911 ± 912)	913	256,013,165	0	3,521,453	106,539,112	0	0	57,072,238	423,145,968	0	423,145,968
14. Efekti promjena u računovodstvenim politikama	914								0		0
15. Efekti ispravki grešaka	915								0		0

16. Ponovo iskazano stanje na dan 01.01.2022. godine (913 ± 914 ± 915)	916	256,013,165	0	3,521,453	106,539,112	0	0	57,072,238	423,145,968	0	423,145,968
17. Dobit/(gubitak) za godinu	917							573,895	573,895		573,895
18. Ostali ukupni rezultat za godinu	918				-8,055,963			8,055,963	0		0
19. Ukupna dobit/(gubitak) (± 917 ± 918)	919	0	0	0	-8,055,963	0	0	8,629,858	573,895	0	573,895
20. Emisija akcijskog kapitala i drugi oblici povećanja kapitala	920								0		0
21. Sticanje sopstvenih akcija i drugi oblici smanjenja kapitala	921								0		0
22. Objavljene dividende	922								0		0
23. Drugi oblici raspodjele dobiti i pokriće gubitka	923			121,622				-121,622	0		0
24. Ostale promjene	924								0		0
25. Stanje na dan 31.12.2022. godine (916 ± 919 ± 920 - 921 - 922 ± 923 ± 924)	925	256,013,165	0	3,643,075	98,483,149	0	0	65,580,474	423,719,863	0	423,719,863

Napomena: Note uz finansijske izvještaje nalaze se u prilogu broj 1 ovog Prospekta i sastavni su dio istog

III.18.2.14 Izvještaj o promjenama na kapitalu Emitenta na dan 31.12.2021. godinu

Redni broj	Vrsta promjene u kapitalu	Oznaka za AOP	Dio kapitala koji pripada vlasnicima matičnog privrednog društva						Ukupno	Manjinski interes	UKUPNI KAPITAL
			Akcijski kapital i udjeli u društvo sa ograničenom odgovornošću	Revalorizacione rezerve (MRS 16, MRS 21 i MRS 38)	Nerealizovani dobitci/ gubici po osnovu finansijskih sredstava raspoloživih za prodaju	Ostale rezerve (emisiona premija, zakonske i statutarne rezerve, zaštita gotovinskih tokova)	Akumulisani neraspoređeni dobitak / nepokriveni gubitak				
1.	Stanje na dan 01.01.2020. god.	901	166.413.074	103.193.199		3.521.453	39.712.156	312.839.882	89.600.091	402.439.973	
2.	Efekte promjena u računovodstvenim politikama	902						0		0	
3.	Efekte ispravke grešaka	903						0		0	
4.	Ponovo iskazano stanje na dan 01.01.2020. god. (901 ± 902 ± 903)	904	166.413.074	103.193.199	0	3.521.453	39.712.156	312.839.882	89.600.091	402.439.973	
5.	Efekte revalorizacije materijalnih i nematerijalnih sredstava	905		-7.461.106			7.461.106	0		0	
6.	Nerealizovani dobitci/gubici po osnovu finansijskih sredstava raspoloživih za prodaju	906						0		0	
7.	Kursne razlike nastale po osnovu preračuna finansijskih izvještaja u drugu funkcionalnu valutu	907						0		0	
8.	Neto dobitak/gubitak perioda iskazan u bilansu uspjeha	908					1.520.274	1.520.274		1.520.274	
9.	Neto dobitci/gubici perioda priznati direktno u kapitalu	909					-299.085	-299.085		-299.085	
10.	Objavljene dividende i drugi vidovi raspodjele dobitka i pokriće gubitka	910						0		0	
11.	Emisija akcijskog kapitala i drugi vidovi povećanja ili smanjenje osnovnog kapitala	911						0		0	
12.	Stanje na dan 31.12.2020. god. / 01.01.2021. god. (904 ± 905 ± 906 ± 907 ± 908 ± 909 - 910 + 911)	912	166.413.074	95.732.093	0	3.521.453	48.394.451	314.061.071	89.600.091	403.661.162	
13.	Efekte promjena u računovodstvenim politikama	913						0		0	
14.	Efekte ispravke grešaka	914		19.762.617			-624.749	19.137.868		19.137.868	
15.	Ponovo iskazano stanje na dan 01.01.2021. god. (912 ± 913 ± 914)	915	166.413.074	115.494.710	0	3.521.453	47.769.702	333.198.939	89.600.091	422.799.030	

16.	Efekti revalorizacije materijalnih i nematerijalnih sredstava	916		-8.955.598		8.955.598	0	0		
17.	Nerealizovani dobitci/gubici po osnovu finansijskih sredstava raspoloživih za prodaju	917					0	0		
18.	Kursne razlike nastale po osnovu preračuna finansijskih izvještaja u drugu funkcionalnu valutu	918					0	0		
19.	Neto dobitak/gubitak perioda iskazan u bilansu uspjeha	919				346.938	346.938		346.938	
20.	Neto dobitci/gubici perioda priznati direktno u kapitalu	920					0	0		
21.	Objavljene dividende i drugi vidovi raspodjele dobitka i pokriće gubitka	921					0	0		
22.	Emisija akcijskog kapitala i drugi vidovi povećanja ili smanjenje osnovnog kapitala	922					0	0		
23.	Stanje na dan 31.12.2021. god. (915 ± 916 ± 917 ± 918 ± 919 ± 920 - 921 + 922)	923	166.413.074	106.539.112	0	3.521.453	57.072.238	333.545.877	89.600.091	423.145.968

Napomena: Note uz finansijske izvještaje nalaze se u prilogu broj 1 ovog Prospekta i sastavni su dio istog

III.18.3 Revizorski izvještaji Emitenta

III.18.3.1 Revizorski izvještaj finansijskih izvještaja Emitenta za 2023. godinu

Akcionarima Mješovitog Holdinga "Elektroprivreda Republike Srpske" - Matično preduzeće a.d. Trebinje Zavisno preduzeće "Rudnik i Termoelektrana Ugljevik" a.d.. Ugljevik

Mišljenje

Izvršili smo reviziju pojedinačnih finansijskih izvještaja „Rudnik i termoelektrana Ugljevik“ a.d. Ugljevik (u daljem tekstu "Društvo"), koji obuhvataju pojedinačni bilans stanja na dan 31. decembra 2023. godine i pojedinačni bilans uspjeha, pojedinačni izvještaj o promjenama na kapitalu, pojedinačni bilans tokova gotovine za godinu koja se završava na navedeni datum i napomena uz pojedinačne finansijske izvještaje, koje uključuju i pregled značajnih računovodstvenih politika.

Po našem mišljenju, priloženi pojedinačni finansijski izvještaji daju istinit i objektivan prikaz, po svim materijalno značajnim aspektima, finansijsko stanje Društva na dan 31. decembra 2023. godine, kao i rezultate njegovog poslovanja i tokove gotovine za godinu koja se završava na taj dan, u skladu sa Međunarodnim standardima finansijskog izvještavanja koji su prevedeni i objavljeni u Republici Srpskoj.

Osnova za mišljenje

Obavili smo reviziju u skladu sa Međunarodnim revizijskim standardima. Naše odgovornosti prema tim standardima su detaljno opisane u našem izvještaju u odjeljku Odgovornosti revizora za reviziju pojedinačnih finansijskih izvještaja. Nezavisni smo u odnosu na Društvo u skladu sa Kodeksom etike za profesionalne računovođe Odbora za međunarodne standarde etike za računovođe (IESBA), i ispunili smo naše ostale etičke odgovornosti u skladu s IESBA Kodeksom. Uvjereni smo da su revizorski dokazi koje smo prikupili dostatni i primjereni kao osnova za izražavanje našeg mišljenja.

Skretanje pažnje

Skrećemo pažnju da uz priložene pojedinačne finansijske izvještaje u kojoj je navedeno da Društvo sastavlja svoje pojedinačne finansijske izvještaje u skladu sa načelom stalnosti poslovanja. Na dan 31. decembra 2023. godine, tekuće obaveze Društva su veće od tekuće imovine za iznos od 272.903.498 KM. Ovaj indikator ukazuje na postojanje potencijalnih problema vezanih za nemogućnost servisiranja tekućih obaveza Društva u toku redovnih operativnih aktivnosti.

Rukovodstvo Društva smatra da preuzima sve neophodne mjere vezane za normalno i kontinuirano obavljanje operativnih aktivnosti i da stoga primjena načela stalnosti poslovanja je validno primjenjeno u pripremi ovih pojedinačnih finansijskih izvještaja u datim okolnostima.

Naše mišljenje nije modifikovano u vezi s ovim pitanjem.

Ključna pitanja revizije

Ključna pitanja revizije su ona pitanja koja su, po našem profesionalnom prosuđivanju, bila od najvećeg značaja u našoj reviziji pojedinačnih finansijskih izvještaja tekućeg perioda. Ova pitanja su obrađena u kontekstu revizije

pojedinačnih finansijskih izvještaja u cjelini, kao i u formiranju našeg mišljenja o njima i mi ne izražavamo posebno mišljenje o ovim pitanjima.

1. Ključno pitanje revizije Priznavanje prihoda	Primijenjene procedure revizije
<p>Prihodi od prodaje proizvoda iskazani su u iznosu od 182.136.326 KM i najvećim dijelom se odnose na prihode od prodaje električne energije u iznosu od 171.838.399 KM i prihodi od prodaje uglja u iznosu od 10.120.770 KM. Prihodi od prodaje električne energije se odnose na prihode od prodaje električne energije Matičnom preduzeću a.d Trebinje i prihode od prodaje uglja u zemlji.</p> <p>Društvo priznaje prihode od električne energije na mjesečnom nivou nakon isporuke električne energije Matičnom preduzeću. Fakturisanje električne energije se vrši po dostavljanju podataka o proizvodnji i preuzetoj energiji za taj mjesec.</p> <p>Cijena električne energije je definisana Ugovor između Društva i Matičnog preduzeća a.d.Trebinje.</p> <p>Prihodi od prodaje uglja se priznaju nakon prodaje uglja u zemlji i inostranstvu na osnovu cjenovnika.</p> <p>Prihodi od prodaje električne energije i uglja su odabrani kao ključno pitanje zato što postoji značajan rizik priznavanja prihoda od prodaje električne energije i prihoda od prodaje uglja od strane Društva kao i rizik iskazivanja prihoda u periodu u kome su stvarno nastali.</p> <p>Takođe, fokusirali smo se na priznavanje prihoda s obzirom da postoji rizik da je Rukovodstvo Društva namjerno precjenjivalo prihode kako bi postigli ciljeve prodaje. Pored toga postoji i rizik da Društvo nije evidentiralo transakcije prihoda na pravilan način.</p> <p>Povezane računovodstvene politike, mišljenja i procjene su prikazani u napomeni 3 priloženih pojedinačnih</p>	<p>U okviru revizorskih procedura izvršili smo testiranje internih kontrola ustanovljenih od strane Uprave, u vezi priznavanja i evidentiranja prihoda od prodaje električne energije i uglja.</p> <p>Testirali smo dizajn i operativnu efikasnost kontrola nad sistemima za priznavanje prihoda kako bi se odredio obim potrebnih testiranja.</p> <p>Sproveli smo analitičke procedure i analizirali značajna povećanja/smanjenja u odnosu na prethodni period.</p> <p>Sproveli smo testiranje glavne knjige i način unosa i odobravanja unosa podataka.</p> <p>Na bazi uzorka izvršili smo testiranje obračuna i priznavanje prihoda od isporučene električne energije u skladu sa ugovorenom cijenom.</p> <p>Na bazi uzorka izvršili smo testiranje priznavanje prihoda od prodaje uglja.</p> <p>Na bazi uzorka izvršili smo testiranje priznavanja prihoda u periodu u kome su stvarno i nastali.</p> <p>Ocjenjivali smo dosljednost primjene politike za priznavanje prihoda tako što smo preispitali računovodstvenu politiku za različite izvore prihoda Društva.</p>

Odgovornosti rukovodstva i lica ovlašćenih za upravljanje za finansijske izvještaje

Rukovodstvo Društva je odgovorno za sastavljanje i fer prikazivanje pojedinačnih finansijskih izvještaja u skladu sa Međunarodnim standardima finansijskog izvještavanja kao i za takve interne kontrole za koje Rukovodstvo Društva utvrdi da su neophodne i koje omogućavaju sastavljanje pojedinačnih finansijskih izvještaja koji ne sadrže pogrešne informacije od materijalnog značaja, nastale usljed kriminalne radnje ili greške.

U sastavljanju pojedinačnih finansijskih izvještaja, rukovodstvo Društva je odgovorno za procjenjivanje sposobnosti Društva da nastavi s poslovanjem po vremenski neograničenom poslovanju i objavljivanje, ako je primjenjivo, pitanja povezanih s vremenski neograničenim poslovanjem i korištenjem računovodstvene osnove utemeljene na vremenskoj neograničenosti poslovanja.

Lica ovlašćena za upravljanje su odgovorna za nadgledanje procesa finansijskog izvještavanja Društva.

Odgovornost revizora za reviziju finansijskih izvještaja

Naši ciljevi su steći razumno uvjerenje o tome jesu li pojedinačni finansijski izvještaji, kao cjelina, bez značajnog pogrešnog prikaza usljed prevare ili pogreške i izdati revizorov izvještaj koji uključuje naše mišljenje. Razumno uvjerenje je viši nivo uvjerenja, ali nije garancija da će revizija u skladu sa Međunarodnim standardima revizije uvijek otkriti značajno pogrešno prikazivanje kada ono postoji. Pogrešni prikazi mogu nastati usljed prevare ili pogreške i smatraju se značajnim ako se razumno može očekivati da, pojedinačno ili u zbiru, utiču na ekonomske odluke korisnika donijete na osnovu ovih pojedinačnih finansijskih izvještaja.

Kao sastavni dio revizije u skladu s MRevS-ima, stvaramo profesionalne prosudbe i održavamo profesionalni skepticizam tokom revizije. Mi takođe:

- prepoznamo i procjenjujemo rizike značajnog pogrešnog prikaza pojedinačnih finansijskih izvještaja, zbog prevare ili pogreške, oblikujemo i obavljamo revizijske postupke kao reakciju na te rizike i pribavljamo revizijske dokaze koji su dostatni i primjereni da osiguraju osnovu za naše mišljenje. Rizik neotkrivanja značajnog pogrešnog prikaza nastalog usljed prevare je veći od rizika nastalog usljed pogreške, jer prevara može uključiti tajne sporazume, krivotvorenje, namjerno ispuštanje, pogrešno prikazivanje ili zaobilazanje internih kontrola;
- stičemo razumijevanje internih kontrola relevantnih za reviziju kako bismo oblikovali revizijske postupke koji su primjereni u datim okolnostima, ali ne i za svrhu izražavanja mišljenja o učinkovitosti internih kontrola Društva;
- ocjenjujemo primjerenost korištenih računovodstvenih politika, razumnost računovodstvenih procjena i povezanih objava koje je stvorila Uprava;
- zaključujemo o primjerenosti korištenja računovodstvene osnove utemeljene na vremenskoj neograničenosti poslovanja i, temeljno na pribavljenim revizijskim dokazima, zaključujemo o tome postoji li značajna neizvjesnost u vezi s događajima ili okolnostima koji mogu stvarati značajnu sumnju u sposobnost Društva da nastavi s poslovanjem po vremenski neograničenom poslovanju. Ako zaključimo da postoji značajna neizvjesnost, od nas se zahtijeva da skrenemo pažnju u našem revizorskom izvještaju na povezane objave u pojedinačnim finansijskim izvještajima ili, ako takve objave nisu odgovarajuće, da modifikujemo naše mišljenje. Naši zaključci se temelje na revizijskim dokazima pribavljenim sve do datuma našeg revizorskog izvještaja. Međutim, budući događaji ili uslovi mogu uzrokovati da Društvo prekine s nastavljanjem poslovanja po vremenski neograničenom poslovanju;

- ocjenjujemo ukupnu prezentaciju, strukturu i sadržaj pojedinačnih finansijskih izvještaja, uključujući i objave, kao i odražavaju li pojedinačni finansijski izvještaji, osnovne transakcije i događaje na način kojim se postiže fer prezentacija.


Mi komuniciramo sa onima koji su zaduženi za upravljanje u vezi s, između ostalih pitanja, planiranim obimom i vremenskim rasporedom revizije i važnim revizijskim nalazima, uključujući i sve značajne nedostatke u internim kontrolama koji su otkriveni tokom naše revizije.

Takođe, dostavljamo rukovodstvu Društva izjavu da smo usklađeni sa relevantnim etičkim zahtjevima u pogledu nezavisnosti i da ćemo ih obavijestiti o svim odnosima i ostalim pitanjima za koje se može razumno da se pretpostavi da utiču na našu nezavisnost, i gdje je to moguće, o povezanim mjerama zaštite.


Od pitanja koja su saopštena rukovodstvu Društva, mi određujemo koja pitanja su bila od najveće važnosti u reviziji pojedinačnih finansijskih izvještaja za tekući period i stoga su ključna revizijska pitanja. Mi opisujemo ova pitanja u izvještaju revizora, osim ako zakon ili regulativa isključuje javno objelodanjivanje o tom pitanju ili kada, u izuzetno rijetkim okolnostima, utvrdimo da pitanje ne treba da bude uključeno u izvještaj revizora, zato što je razumno očekivati da negativne posljedice budu veće nego koristi od takve obavijesti.

Partner na revizorskom angažmanu čiji je rezultat ovaj izvještaj nezavisnog revizora je Nevena Milinković, Ovlašćeni revizor.

Grant Thornton д.о.о. Бања Лука
Бања Лука, 22. мај 2024. године


Исидора Џомбић
Директор
Grant Thornton д.о.о. Бања Лука




Невена Милинковић
Овлашћени ревизор
Grant Thornton д.о.о. Бања Лука

III.18.3.2 Revizorski izvještaj finansijskih izvještaja Emitenta za 2022. godinu

Akcionarima Mješovitog Holdinga "Elektroprivreda Republike Srpske" - Matično preduzeće a.d. Trebinje - Zavisno preduzeće "Rudnik i Termoelektrana Ugljevik" A.D. Ugljevik

Negativno mišljenje

Obavili smo reviziju pojedinačnih finansijskih izvještaja Mješovitog Holdinga „Elektroprivreda Republike Srpske“ Matično preduzeće a.d. Trebinje, Zavisnog preduzeća „Rudnik i termoelektrana Ugljevik“ a.d. Ugljevik (u daljem tekstu „Društvo“), koji obuhvataju pojedinačni bilans stanja na dan 31. decembra 2022. godine, i pojedinačni bilans uspeha, pojedinačni izvještaj o promenama na kapitalu, pojedinačni bilans tokova gotovine za godinu koja se završava na navedenim datum i napomene uz pojedinačne finansijske izvještaje, koje uključuju i pregled značajnih računovodstvenih politika.

Po našem mišljenju, zbog važnosti pitanja navedenih u našem izvještaju u pasusu Osnova za negativno mišljenje, priloženi pojedinačni finansijski izvještaji ne prikazuju istinito i fer, u svim materijalno značajnim aspektima, finansijsko

stanje Društva na dan 31. decembra 2022. godine, kao ni rezultate njegovog poslovanja i tokova gotovine za godinu koja se završava na taj dan, u skladu sa Međunarodnim standardima finansijskog izveštavanja (MSFI).

Osnova za negativno mišljenje

1. Kao što je objelodanjeno uz pojedinačne finansijske izveštaje, Društvo je na dan 31. decembra 2022. godine, tužena strana u sudskim sporovima sa procijenjenim potencijalnim efektom u iznosu od 15.575.955 KM. Dalje, Društvo je tužena strana u arbitražnom sporu u iznosu od 146 miliona eura koji se vodi po Zakonu o arbitraži Republike Srbije, pokrenutim od strane „Elektrogospodarstvo Slovenije – razvoj in inženiring“ d.o.o. Maribor (navedeni iznos arbitražnog spora se sastoji od glavnog duga i zakonske zatezne kamate). Društvo na dan 31. decembra 2022. godine nije izvršilo rezervisanja po osnovu navedenog arbitražnog spora, iako je prema informacijama dobijenim u toku revizije, arbitražni spor na dan 31. decembra 2022. godine u završnoj fazi i očekuje se donošenje Odluke Arbitražnog veća u korist tužioca. U skladu sa gore navedenim, troškovi rezervisanja za gubitak po osnovu navedenog arbitražnog spora koji uključuju prinudnu i zateznu kamatu, a rezultat perioda više iskazan za navedeni iznos.

U vezi sa gore navedenim, a kao što je objelodanjeno u napomeni 43 Događaji nakon datuma izveštavanja, Arbitražno vijeće u Beogradu, donijelo je Odluku 03. jula 2023. godine, kojom se nalaže Društvu da u roku od 30 dana plati tužiocu “Elektrogospodarstvo Slovenije – razvoj in inženiring” d.o.o. Maribor iznos od 67 miliona EUR i zateznu kamatu za ovaj iznos počev od 01. januara 2022. godine na dan do isplate, a donošenje Odluke o visini akumulirane kamate i troškova arbitraže će se ostavljati za budući period.

Dalje, u vezi istog predmeta koji se vodi po Zakonu o arbitraži Republike Srbije, vodi se i arbitražni postupak pred Međunarodnim centrom za rješavanje investicionih sporova u Vašingtonu, po tužbi/zahtev “Elektrogospodarstvo Slovenije – razvoj in inženiring” d.o.o. Maribor (kao pravni sljedbenik društva “Elektrogospodarstvo Slovenije”, Maribor, koje je poslovalo u okviru Slovenačke Elektroprivrede). Arbitražni postupak pokrenut je protiv Bosne i Hercegovine, a vrijednost spora iznosi 1.483.567.000 KM (ekvivalent 758.535.762 EUR). Navedeni arbitražni spor je suspendovan do rješavanja Arbitražnog spora koji se vodi po Zakonu o arbitraži Republike Srbije.

2. Kao što je objelodanjeno u napomeni 2 uz priložene pojedinačne finansijske izvještaje, Društvo sastavlja svoje pojedinačne finansijske izvještaje u skladu sa načelom stalnosti poslovanja. Na dan 31. decembra 2022. godine, tekuće obaveze Društva su veće od tekuće imovine za iznos od 18.938.573 KM. U vezi sa navedenim, bitno je pomenuti u kvalifikacijama broj jedan u našem mišljenju, odnosno obaveze po osnovu arbitražnog spora. Dešavanje navedenih događaja može predstavljati potencijalni problem vezan za nemogućnost servisiranja tekućih obaveza Društva u toku redovnih operativnih aktivnosti, a samim tim i nastavak poslovanja po načelu stalnosti.

Obavili smo reviziju u skladu sa Međunarodnim revizijskim standardima. Naše odgovornosti prema tim standardima su detaljno opisane u našem izvještaju u odjeljku Odgovornosti revizora za reviziju pojedinačnih finansijskih izvještaja. Nezavisni smo u odnosu na Društvo u skladu sa Kodeksom etike za profesionalne računovođe Odbora za međunarodne standarde etike za računovođe (IESBA), i ispunili smo naše ostale etičke odgovornosti u skladu s IESBA Kodeksom. Uvjereni smo da su revizorski dokazi koje smo prikupili dostatni i primjereni kao osnova za osiguranje osnova za naše negativno mišljenje.

Ključna pitanja revizije

Osim za pitanje opisano u Odjeljku osnova za negativno mišljenje, odredili smo da nema drugih ključnih revizorskih pitanja za saopštiti u našem izvještaju.

Odgovornosti rukovodstva i lica ovlašćenih za upravljanje za finansijske izvještaje

Rukovodstvo Društva je odgovorno za sastavljanje i fer prikazivanje pojedinačnih finansijskih izvještaja u skladu sa Međunarodnim standardima finansijskog izvještavanja kao i za takve interne kontrole za koje Rukovodstvo Društva tvrdi da su neophodne i koje omogućavaju sastavljanje pojedinačnih finansijskih izvještaja koji ne sadrže pogrešne informacije od materijalnog značaja, nastale usled kriminalne radnje ili greške. U sastavljanju pojedinačnih finansijskih izvještaja, rukovodstvo Društva je odgovorno za procjenu sposobnosti Društva da nastavi s poslovanjem po vremenski neograničenom poslovanju i objavljivanje, ako je primjenjivo, pitanja povezanih s vremenski neograničenim poslovanjem i korištenjem računovodstvene osnove utemeljene na vremenskoj neograničenosti poslovanja.

Lica ovlašćena za upravljanje su odgovorna za nadgledanje procesa finansijskog izvještavanja Društva.

Odgovornost revizora za reviziju pojedinačnih finansijskih izvještaja

Naši ciljevi su steći razumno uvjerenje o tome jesu li pojedinačni finansijski izvještaji, kao cjelina, bez značajnog pogrešnog prikaza usljed prevare ili greške i izdati revizorski izvještaj koji uključuje naše mišljenje. Razumno uvjerenje je viši nivo uvjerenja, ali nije garancija da će revizija u skladu sa Međunarodnim standardima revizije uvijek otkriti značajan pogrešan prikazivanje kada ono postoji. Pogrešni prikazi mogu nastati usljed prevare ili pogreške i smatraju se značajnim ako se razumno može očekivati da, pojedinačno ili u zbiru, utiču na ekonomske odluke korisnika donijete na osnovu ovih pojedinačnih finansijskih izvještaja.

Kao sastavni dio revizije u skladu s MRevS-ima, stvaramo profesionalne prosudbe i održavamo profesionalni skepticizam tokom revizije. Mi također:

- prepoznavamo i procjenjujemo rizike značajnog pogrešnog prikaza pojedinačnih finansijskih izvještaja, zbog prevare ili pogreške, oblikujemo i obavljamo revizijske postupke kao reakciju na te rizike i pribavljamo revizijske dokaze koji su dostatni i primjereni da osiguraju osnovu za naše mišljenje. Rizik neotkrivanja značajnog pogrešnog prikazivanja usljed prevare je viši nego od rizika nastalog usljed pogreške, jer prevara može uključivati tajne sporazume, krivotvorenje, namjerno izbjegavanje, pogrešno prikazivanje ili zaobilaženje internih kontrola;
- stičemo razumijevanje internih kontrola relevantnih za reviziju kako bismo oblikovali revizijske postupke koji su primjereni u datim okolnostima, ali ne i za svrhu izražavanja mišljenja o učinkovitosti internih kontrola Društva;
- ocjenjujemo primjerenost korištenih računovodstvenih politika, razumnost računovodstvenih procjena i povezanih objava koje je stvorila Uprava;
- zaključujemo o primjerenosti korištenih računovodstvenih osnova temeljenih na vremenski neograničenosti poslovanja i, temeljem na pribavljenim revizijskim dokazima, zaključujemo o tome postoji li značajna neizvjesnost u vezi s događajima ili okolnostima koji mogu stvarati značajnu sumnju u sposobnost Društva da nastavi s poslovanjem po vremenski neograničenom poslovanju. Ako zaključimo da postoji značajna neizvjesnost, od nas se zahtijeva da skrenemo pažnju u našem revizorskom izvještaju na povezane objave u pojedinačnim finansijskim izvještajima ili, ako takve objave nisu odgovarajuće, da modifikujemo naše mišljenje. Naši zaključci se temelje na revizijskim dokazima pribavljenim sve do datuma našeg revizorskog izvještaja. Međutim, budući događaji ili uslovi mogu uzrokovati da Društvo prekine s nastavljenim poslovanjem po vremenski neograničenom poslovanju;

- ocjenjujemo ukupnu prezentaciju, strukturu i sadržaj pojedinačnih finansijskih izvještaja, uključujući i objave, kao i ostvaruju li pojedinačni finansijski izvještaji, osnovne transakcije i događaje na način kojim se postiže fer prezentacija.

Mi komuniciramo sa onima koji su zaduženi za upravljanje u vezi sa, između ostalih pitanja, planiranim obimom i vremenskim rasporedom revizije i važnim revizijskim nalazima, uključujući ili sve značajne nedostatke u internim kontrolama koji su otkriveni tokom naše revizije.


Takođe, dostavljamo rukovodstvu Društva izjavu da smo usklađeni sa relevantnim etičkim zahtjevima u pogledu nezavisnosti i da ćemo ih obavijestiti o svim odnosima i ostalim pitanjima za koje se može razumno da se pretpostavi da utiču na našu nezavisnost, i gdje je to moguće, o povezanim mjerama zaštite.

Partner na revizorskom angažmanu čiji je rezultat ovaj izvještaj nezavisnog revizora je Nevena Milinković, Ovlašćeni revizor.

Grant Thornton д.о.о. Бања Лука
Бања Лука, 03. октобар 2023. године



Исидора Џомбић
Managing Partner - Директор
Grant Thornton д.о.о. Бања Лука



Невена Милинковић
Овлашћени ревизор
Grant Thornton д.о.о. Бања Лука

III.18.3.3 *Revizorski izvještaj finansijskih izvještaja Emitenta za 2021. godinu*

Akcionarima Mješovitog Holdinga "Elektroprivreda Republike Srpske" - Matično preduzeće a.d. Trebinje - Zavisno preduzeće "Rudnik i Termoelektrana Ugljevik" a.d. Ugljevik

Mišljenje sa rezervom

Obavili smo reviziju priloženih pojedinačnih finansijskih izvještaja Mješovitog Holdinga "Elektroprivreda Republike Srpske" Matično preduzeće a.d. Trebinje, Zavisno preduzeće "Rudnik i termoelektrana Ugljevik" a.d. Ugljevik (u daljem tekstu "Društvo"), koji obuhvataju pojedinačni bilans stanja na dan 31. decembra 2021. godine i pojedinačni bilans uspjeha, pojedinačni izvještaj o promjenama na kapitalu, pojedinačni bilans tokova gotovine za godinu koja se završava na navedeni datum i napomene uz pojedinačne finansijske izvještaje, koje uključuju i pregled značajnih računovodstvenih politika.

Po našem mišljenju, osim za efekte pitanja navedenih u odjeljku Osnova za mišljenje sa rezervom, priloženi pojedinačni finansijski izvještaji daju istinit i objektivan prikaz, po svim materijalno značajnim aspektima, finansijsko stanje društva na dan 31. decembra 2021. godine, kao i rezultate njegovog poslovanja i tokove gotovine za godinu koja se završava na taj dan, u skladu sa računovodstvenim propisima važećim u Republici Srpskoj.

Osnova za mišljenje sa rezervom

Kao što je objelodanjeno u napomeni 41 uz pojedinačne finansijske izvještaje, Društvo je tužena strana u sudskim sporovima sa procijenjenim potencijalnim efektom na dan 31. decembra 2021. godine u iznosu od 12.236.736 KM, kao u tekućim arbitražnim postupkom, koji se vodi po Zakonu o arbitraži Republike Srbije, po tužbi u iznosu od 123,6 miliona eura (na dan 31.12.2021. godine), a koji iznos se sastoji od glavnog duga i zakonske zatezne kamate. Procijenjeni potencijalni efekti sudskih sporova ne uključuju eventualne zatezne kamate i troškove sudskih postupaka, dok je procijenjeni iznos arbitražnog spora sa uključenim zateznim kamatama.

Dalje, pred Međunarodnim centrom za rješavanje investicionih sporova u Vašingtonu, po tužbi/zahtevu "Elektrogospodarstvo Slovenije — razvoj in inženiring" d.o.o. Maribor (kao pravni sledebenik društva "Elektrogospodarstvo Slovenije", Maribor, koje je poslovalo u okviru Slovenačke Elektroprivrede), pokrenut je arbitražni postupak protiv Bosne i Hercegovine, a vrijednost spora iznosi 1.483.567.000 KM (ekvivalent 785.535.762 EUR).

Na dan 31. decembar 2021. godine Društvo nema u priloženim pojedinačnim finansijskim izvještajima iskazana rezervisanja po osnovu efekata sudskih sporova i arbitražnog postupka koji se vodi po Zakonu o arbitraži Republike Srbije, iako se radi u arbitražnom postupku u završnoj fazi.

Na osnovu gore navedenog i raspoloživih informacija koje su nam bile na raspolaganju, nismo mogli napraviti vlastitu procjenu potrebnih rezervisanja po osnovu arbitražnog spora koji se vodi po Zakonu o arbitraži Republike Srbije, a samim tim ni uticaj efekata knjiženja neophodnih rezervisanja za sudske sporove na pojedinačne finansijske izvještaje na dan i za godinu koja je završena 31. decembra 2021. godine.

Obavili smo reviziju u skladu sa Međunarodnim revizijskim standardima. Naše odgovornosti prema tim standardima su detaljno opisane u našem izvještaju u odjeljku Odgovornost revizora za reviziju pojedinačnih finansijskih izvještaja. Nezavisni smo u odnosu na Društvo u skladu sa Kodeksom etike za profesionalne računovođe Odbora za međunarodne standarde etike za računovođe (IESBA), i ispunili smo naše ostale etičke odgovornosti u skladu s IESBA Kodeksom. Uvjereni smo da su revizorski dokazi koje smo prikupili dostatni i primjereni kao osnova za izražavanje našeg mišljenja sa rezervom.

Značajna neizvjesnost u vezi s vremenski neograničenim poslovanjem

Skrećemo pažnju na Napomenu 2 uz priložene pojedinačne finansijske izvještaje u kojoj je navedeno da Društvo sastavlja svoje pojedinačne finansijske izvještaje u skladu sa načelom stalnosti poslovanja. Na dan 31. decembra 2021. godine, tekuće obaveze Društva su veće od tekuće imovine za iznos od 27.920.404 KM. Ovaj indikator ukazuje na postojanje potencijalnih problema vezanih za nemogućnost servisiranja tekućih obaveza Društva u toku redovnih operativnih aktivnosti kroz naplatu potraživanja u dogovorenim rokovima i iznosima.

Rukovodstvo Društva smatra da preuzima sve neophodne mjere vezane za normalno i kontinuirano obavljanje operativnih aktivnosti i da stoga primjena načela stalnosti poslovanja je opravdano primijenjena u pripremi ovih pojedinačnih finansijskih izvještaja u datim okolnostima.

Naše mišljenje nije modifikovano u vezi s ovim pitanjem.

Ključna pitanja revizije

Ključna pitanja revizije su ona pitanja koja su, po našem profesionalnom prosuđivanju, bila od najvećeg značaja u našoj reviziji pojedinačnih finansijskih izvještaja tekućeg perioda. Ova pitanja su obrađena u kontekstu revizije pojedinačnih finansijskih izvještaja u cjelini, kao i u formiranju našeg mišljenja o njima i mi ne izražavamo posebno mišljenje o ovim pitanjima.

1. Ključno pitanje revizije Priznavanje prihoda	Primijenjene procedure revizije
--	---------------------------------

<p>Prihodi od prodaje električne energije iskazani u iznosu od 138.105.072 KM i prihodi od prodaje uglja iskazani u iznosu od 5.834.525 KM se odnose na prihode od prodaje električne energije Matičnom preduzeću a.d. Trebinje i prihode od prodaje uglja iz zemlje.</p> <p>Društvo priznaje prihode na mjesečnom nivou nakon isporuke električne energije. Fakturisanje električne energije Društvo vrši Matičnom preduzeću, MX Elektroprivreda RS, po dostavljanju podataka o proizvodnji i preuzetoj energiji za taj mjesec.</p> <p>Cijena električne energije je definisana odlukama Regulatorne komisije za energetiku Republike Srpske.</p> <p>Prihodi od prodaje električne energije su odabrani kao ključno pitanje zato što postoji značajan rizik priznavanja prihoda od prodaje električne energije od strane Društva kao i rizik iskazivanja prihoda u periodu u kom su nastali.</p> <p>MRS pretpostavlja da postoji rizik usljed prevare u pogledu priznavanja prihoda u okviru svakog revizorskog angažmana. Fokusirali smo se na priznavanje prihoda s obzirom da postoji rizik da je Rukovodstvo namjerno precijenilo prihode kako bi postigli ciljeve prodaje. Pored toga postoji i rizik da Društvo nije evidentiralo transakcije prihoda na pravilan način. Povezane računovodstvene politike, mišljenja i procjene su prikazani u napomeni 3 priloženih pojedinačnih finansijskih izvještaja.</p>	<p>U okviru revizorskih procedura izvršili smo testiranje internih kontrola uspostavljenih od strane Uprave, u vezi priznavanja i evidentiranja prihoda.</p> <p>Testirali smo dizajn i operativnu efikasnost kontrola nad sistemima za priznavanje prihoda kako bi se odredio obim potrebnih testiranja.</p> <p>Sproveli smo analitičke procedure i analizirali značajna povećanja/smanjenja u odnosu na prethodni period.</p> <p>Sproveli smo testiranje glavne knjige i način unosa i odobravanja unosa podataka.</p> <p>Na bazi uzorka izvršili smo testiranje obračuna isporučene električne energije u skladu sa cijenama definisanim odlukama i ugovorima.</p> <p>Na bazi uzorka izvršili smo testiranje priznavanja prihoda u periodu u kome su stvarno i nastali.</p> <p>Ocjenjivali smo dosljednost primjene politike za priznavanje prihoda tako što smo preispitali računovodstvenu politiku za različite izvore prihoda Društva.</p>
--	--

Odgovornosti rukovodstva i lica ovlašćenih za pojedinačne finansijske izvještaje

Rukovodstvo Društva je odgovorno za sastavljanje i fer prikazivanje pojedinačnih finansijskih izvještaja u skladu sa računovodstvenim propisima važeći u Republici Srpskoj kao i za takve interne kontrole za koje Rukovodstvo Društva utvrdi da su neophodne i koje omogućavaju sastavljanje pojedinačnih finansijskih izvještaja koji ne sadrže pogrešne informacije od materijalnog značaja, nastale usljed kriminalne radnje ili greške.

U sastavljanju pojedinačnih finansijskih izvještaja, rukovodstvo Društva je odgovorno za procjenjivanje sposobnosti Društva da nastavi s poslovanjem po vremenski neograničenom poslovanju i objašnjavanje, ako je primjenljivo, pitanja povezanih s vremenski neograničenim poslovanjem i korištenjem računovodstvene osnove utemeljene na vremenski neograničenosti poslovanja.

Lica ovlašćena za upravljanje su odgovorna za nadgledanje procesa finansijskog izvještavanja Društva.

Odgovornost revizora za reviziju pojedinačnih finansijskih izvještaja

Naši ciljevi su steći razumno uvjerenje o tome jesu li pojedinačni finansijski izvještaji, kao cjelina, bez značajnog pogrešnog prikaza usljed prevare ili pogreške i izdati revizorski izvještaj koji uključuje naše mišljenje. Razumno uvjerenje je viši nivo uvjerenja, ali nije garancija da će revizija u skladu sa Međunarodnim standardima revizije uvijek otkriti značajno pogrešno prikazivanje kada ono postoji. Pogrešni prikazi mogu nastati usljed prevare ili pogreške i

smatraju se značajnim ako se razumno može očekivati da, pojedinačno ili u zbiru, utiču na ekonomske odluke korisnika donijete na osnovu ovih pojedinačnih finansijskih izvještaja.

Kao sastavni dio revizije u skladu s MRevS-ima, stvaramo profesionalne prosudbe i održavamo profesionalni skepticizam tokom revizije. Mi također:

- prepoznajemo i procjenjujemo rizike značajnog pogrešnog prikaza pojedinačnih finansijskih izvještaja, zbog prevare ili pogreške, oblikujemo i obavljamo revizijske postupke kao reakciju na te rizike i pribavljamo revizijske dokaze koji su dostatni i primjereni da osiguraju osnovu za naše mišljenje. Rizik neotkrivanja značajnog pogrešnog prikaza nastalog usljed prevare je veći od rizika nastalog usljed pogreške, jer prevara može uključivati tajne sporazume, krivotvorenje, namjerno uskraćivanje, pogrešno prikazivanje ili zaobilaženje internih kontrola;
- stičemo razumijevanje internih kontrola relevantnih za reviziju kako bismo oblikovali revizijske postupke koji su primjereni u datim okolnostima, ali ne i za svrhu izražavanja mišljenja o učinkovitosti internih kontrola Društva;
- ocjenjujemo primjerenost korištenih računovodstvenih politika, razumnost računovodstvenih procjena i povezanih objava koje je stvorila Uprava;
- zaključujemo o primjerenosti korištenja računovodstvene osnove utemeljene na vremenski neograničenosti poslovanja i, temeljem na pribavljenim revizijskim dokazima, zaključujemo o tome postoji li značajna neizvjesnost u vezi s događajima ili okolnostima koji mogu stvarati značajnu sumnju u sposobnost Društva da nastavi s poslovanjem po vremenski neograničenom poslovanju. Ako zaključimo da postoji značajna neizvjesnost, od nas se zahtijeva da skrenemo pažnju u našem revizorskom izvještaju na povezane objave u pojedinačnim finansijskim izvještajima ili, ako takve objave nisu odgovarajuće, da modifikujemo naše mišljenje. Naši zaključci se temelje na revizijskim dokazima pribavljenim sve do datuma našeg revizorskog izvještaja. Međutim, budući događaji ili uslovi mogu uzrokovati da Društvo prekine s nastavljenim poslovanjem po vremenski neograničenom poslovanju;
- ocjenjujemo ukupnu prezentaciju, strukturu i sadržaj pojedinačnih finansijskih izvještaja, uključujući i objave, kao i određivanje da li pojedinačni finansijski izvještaji, osnovne transakcije i događaji na način kojim se postiže fer prezentacija.

Mi komuniciramo sa onima koji su zaduženi za upravljanje u vezi s, između ostalih pitanja, planiranim obimom i vremenskim rasporedom revizije i važnim revizijskim nalazima, uključujući i sve značajne nedostatke u internim kontrolama koji su otkriveni tokom naše revizije.

Takođe, dostavljamo rukovodstvu Društva izjavu da smo usklađeni sa relevantnim etičkim zahtjevima u pogledu nezavisnosti i da ćemo ih obavijestiti o svim odnosima i ostalim pitanjima za koje se može razumno da se pretpostavi da utiču na našu nezavisnost, i gdje je to moguće, o povezanim mjerama zaštite.


Od pitanja koja su saopštena rukovodstvu Društva, mi određujemo koja pitanja su bila od najveće važnosti u reviziji pojedinačnih finansijskih izvještaja za tekući period i stoga su ključna revizijska pitanja.

Mi opisujemo ova pitanja u izvještaju revizora, osim ako zakon ili regulativa isključuje javno objelodanjivanje o tom pitanju ili kada, u izuzetno rijetkim okolnostima, utvrdimo da pitanje ne treba da bude uključeno u izvještaj revizora, zato što je razumno očekivati da negativne posljedice budu veće nego koristi od takve objave.

Partner na revizorskom angažmanu čiji je rezultat ovaj izvještaj nezavisnog revizora je Nevena Milinković, Ovlašćeni revizor.

Grant Thornton д.о.о. Бања Лука
Бања Лука, 07. октобар 2022. године


Исидора Џомбић
Managing Partner - Директор
Grant Thornton д.о.о. Бања Лука


Невена Милинковић
Овлашћени ревизор
Grant Thornton д.о.о. Бања Лука

III.18.4 Konsolidovani finansijski izvještaji

III.18.4.1 Konsolidovani Bilans stanja Emitenta na dan 31.12.2023. godine

Grupa računa, račun	POZICIJA	Oznaka za AOP	Napomena	Iznos na dan bilansa tekuće godine			Iznos na dan bilansa prethodne godine (PS)
				Bruto	Ispravka vrijednosti	Neto (5-6)	
	BILANSNA AKTIVA						
	A. STALNA SREDSTVA (002+008+015+016+017+022+034)	001		1,408,686,383	802,491,191	606,195,192	623,588,418
01	I NEMATERIJALNA SREDSTVA (003 do 007)	002	19	6,372,204	4,719,817	1,652,387	1,477,404
010, dio 019	1. Ulaganja u razvoj	003				0	
011, 013 dio 019	2. Koncesije, patenti, licence, softver i ostala prava	004		5,797,061	4,719,817	1,077,244	1,320,132
012, dio 019	3. Goodwill	005				0	
014, dio 019	4. Ostala nematerijalna sredstva	006				0	
015, 016, dio 019	5. Avansi i nematerijalna sredstva u pripremi	007		575,143		575,143	157,272
02	II NEKRETNINE, POSTROJENJA I OPREMA (009 do 014)	008	19	1,398,305,043	797,771,374	600,533,669	618,105,138
020, dio 029	1. Zemljište	009		54,316,680		54,316,680	52,685,567
021, dio 029	2. Građevinski objekti	010		437,908,925	203,470,755	234,438,170	243,169,863
022, dio 029	3. Postrojenja i oprema	011		895,246,786	594,300,619	300,946,167	307,519,003
023, dio 029	4. Ostale nekretnine, postrojenja i oprema	012				0	
024, dio 029	5. Ulaganje na tuđim nekretninama, postrojenjima i opremi	013				0	
025, 026, dio 029	6. Avansi i nekretnine, postrojenja i oprema u pripremi	014		10,832,652		10,832,652	14,730,705
03	III INVESTICIONE NEKRETNINE	015	19	2,847,620		2,847,620	2,844,360
04	IV SREDSTVA UZETA U ZAKUP	016				0	
05	V BIOLOŠKA SREDSTVA (018 do 021)	017		0	0	0	0
050, dio 059	1. Šume	018				0	
051, dio 059	2. Višegodišnji zasadi	019				0	
052, 053 dio 059	3. Osnovno stado i ostala biološka sredstva	020				0	

055, 056 i dio 059	4. Avansi i biološka sredstva u pripremi	021				0	
06	VI DUGOROČNI FINANSIJSKI PLASMANI (023+024+025+030+033)	022	20	1,161,516	0	1,161,516	1,161,516
060, dio 069	1. Učešće u kapitalu zavisnih subjekata	023				0	
061, dio 069	2. Učešće u kapitalu pridruženih subjekata i zajedničkih poduhvata	024		1,161,516		1,161,516	1,161,516
dio 06	3. Finansijska sredstva po amortizovanoj vrijednosti (026 do 029)	025		0	0	0	0
062, dio 069	3.1. Dugoročni krediti povezanim pravnim licima	026				0	
063, dio 069	3.2. Dugoročni krediti u zemlji	027				0	
064, dio 069	3.3. Dugoročni krediti u inostranstvu	028				0	
065, dio 069	3.4. Ostala finansijska sredstva po amortizovanoj vrijednosti	029				0	
dio 06	4. Finansijska sredstva po fer vrijednosti kroz ostali ukupan rezultat (031+032)	030		0	0	0	0
066, dio 069	4.1. Vlasnički instrumenti	031				0	
067, dio 069	4.2. Dužnički instrumenti	032				0	
068, dio 069	5. Potraživanja po finansijskom lizingu	033				0	
07 i 08	VII OSTALA DUGOROČNA SREDSTVA I RAZGRANIČENJA	034				0	
090	B. ODLOŽENA PORESKA SREDSTVA	035				0	
	V. TEKUĆA SREDSTVA (037+044)	036		71,177,011	10,169,019	61,007,992	62,847,150
10 do 15	I ZALIHE, STALNA SREDSTVA NAMIJENJENA PRODAJI I SREDSTVA POSLOVANJA KOJE SE OBUSTAVLJA (038 do 043)	037	21	43,708,415	4,708,236	39,000,179	40,490,524
100 do 109	1. Zalihe materijala	038		38,650,608	4,635,925	34,014,683	33,065,804
110 do 119	2. Zalihe nedovršene proizvodnje, poluproizvoda i nedovršenih usluga	039		4,785,926		4,785,926	7,135,728
120 do 129	3. Zalihe gotovih proizvoda	040				0	
130 do 139	4. Zalihe robe	041				0	
140 do 149	5. Stalna sredstva namijenjena prodaji i sredstva poslovanja koje se obustavlja	042				0	
150 do 159	6. Dati avansi	043		271,881	72,311	199,570	288,992
	II KRATKOROČNA SREDSTVA IZUZEV ZALIHA I STALNIH SREDSTAVA NAMIJENJENIH PRODAJI (045+052+061+064+065)	044		27,468,596	5,460,783	22,007,813	22,356,626
	1. Kratkoročna potraživanja (046 do 051)	045		26,667,708	5,437,618	21,230,090	21,652,021
200, dio 209	1.1. Kupci - povezana pravna lica	046	22	20,745,287		20,745,287	21,302,085
201, 202, 203, dio 209	1.2. Kupci u zemlji	047	22	413,391	106,979	306,412	221,526
204, dio 209	1.3. Kupci iz inostranstva	048	22	288		288	6,400
grupa 21, osim 214	1.4. Potraživanja iz specifičnih poslova	049	22	478		478	10,353
grupa 22, osim 224	1.5. Ostala kratkoročna potraživanja	050	23	5,508,264	5,330,639	177,625	99,597
224	1.6. Potraživanja za više plaćen porez na dobit	051				0	12,060
	2. Kratkoročni finansijski plasmani (053 + 058 + 059 + 060)	052		0	0	0	0

	2.1. Finansijska sredstva po amortizovanoj vrijednosti (054 do 057)	053		0	0	0	0
230, dio 238	a) Kratkoročni krediti povezanim pravnim licima	054				0	
231, dio 238	b) Kratkoročni krediti u zemlji	055				0	
232, dio 238	c) Kratkoročni krediti u inostranstvu	056				0	
233, dio 238	d) Ostala finansijska sredstva po amortizovanoj vrijednosti	057				0	
235 i 236	2.2. Finansijska sredstva po fer vrijednosti kroz bilans uspjeha	058				0	
234, 239	2.3. Potraživanje po finansijskom lizingu	059				0	
214	2.4. Derivatna finansijska sredstva	060				0	
24	3. Gotovinski ekvivalenti i gotovina (062 + 063)	061	25	259,173	23,165	236,008	178,443
240, dio 249	3.1. Gotovinski ekvivalenti	062				0	
241 do 249	3.2. Gotovina	063		259,173	23,165	236,008	178,443
270 do 279	4. Porez na dodatu vrijednost	064				0	
280 do 289	5. Kratkoročna razgraničenja	065	26	541,715		541,715	526,162
	G. BILANSNA AKTIVA (001 + 035 + 036)	066		1,479,863,394	812,660,210	667,203,184	686,435,568
880 do 888	D. VANBILANSNA AKTIVA	067	35	205,235,387		205,235,387	208,860,519

Grupa računa, račun	POZICIJA	Oznaka za AOP	Napomena	Iznos na dan bilansa tekuće godine	Iznos na dan bilansa prethodne godine (PS)
	BILANSNA PASIVA				
	A. KAPITAL (102 -110 + 113 - 114 + 115 + 119 + 122 - 123 + 124 - 128 + 131)	101		165,372,981	164,231,552
30	I OSNOVNI KAPITAL (103 + 106 + 107 + 108 + 109)	102	28	256,013,165	256,013,165
300	1. Akcijski kapital (104 + 105)	103		256,013,165	256,013,165
	1.1. Akcijski kapital - obične akcije	104		256,013,165	256,013,165
	1.2. Akcijski kapital – povlašćene (prioritetne) akcije	105			
302	2. Udjeli društva sa ograničenom odgovornošću	106			
304	3. Ulozi	107			
305	4. Državni kapital	108			
309	5. Ostali osnovni kapital	109			
31	II OTKUPLJENE SOPSTVENE AKCIJE I UPISANI NEUPLAĆENI KAPITAL (111 + 112)	110		0	0
310	1. Otkupljene sopstvene akcije i udjeli	111			
311	2. Upisani neuplaćeni kapital	112			
320	III EMISIONA PREMIJA	113			
321	IV EMISIONI GUBITAK	114			
dio 32	V REZERVE (116 do 118)	115	28	3,571,835	3,658,492
322	1. Zakonske rezerve	116		3,571,835	2,748,746
323	2. Statutarne rezerve	117			909,746
329	3. Ostale rezerve	118			
dio 33	VI REVALORIZACIONE REZERVE (120 + 121)	119	28	91,023,735	98,485,907

330	1. Revalorizacije rezerve za nekretnine, postrojenja, opremu i nematerijalna sredstva	120		91,023,735	98,485,907
331 i 334	2. Ostale revalorizacije rezerve	121			
332	VII POZITIVNI EFEKTI VREDNOVANJA FINANSIJSKIH SREDSTAVA KOJA SE VREDNUJU PO FER VRIJEDNOSTI KROZ OSTALI UKUPNI REZULTAT	122			
333	VIII NEGATIVNI EFEKTI VREDNOVANJA FINANSIJSKIH SREDSTAVA KOJA SE VREDNUJU PO FER VRIJEDNOSTI KROZ OSTALI UKUPNI REZULTAT	123			
34	IX NERASPOREĐENA DOBIT (125 do 127)	124	28	8,603,601	0
340 ili 342	1. Neraspoređena dobit ranijih godina / Neraspoređeni višak prihoda nad rashodima ranijih godina	125			
341 ili 343	2. Neraspoređena dobit tekuće godine / Neraspoređeni višak prihoda nad rashodima tekuće godine	126		8,603,601	
344	3. Neto prihod od samostalne djelatnosti	127			
35	X GUBITAK (129 + 130)	128	28	193,839,355	193,926,012
350 ili 352	1. Gubitak ranijih godina / Višak rashoda nad prihodima ranijih godina	129		193,839,355	187,718,026
351 ili 353	2. Gubitak tekuće godine / Višak rashoda nad prihodima tekuće godine	130			6,207,986
	XI UČEŠĆA BEZ PRAVA KONTROLE	131			
	B. DUGOROČNA REZERVISANJA I DUGOROČNE OBAVEZE (133 + 137 + 145)	132		147,070,729	160,311,480
dio 40	I DUGOROČNA REZERVISANJA (134 do 136)	133	29	12,726,679	7,988,450
400	1. Rezervisanja za troškove u garantnom roku	134		1,455,387	1,233,748
404	2. Rezervisanja za naknade i beneficije zaposlenih	135		1,611,848	2,189,252
401, 402, 403, dio 409	3. Ostala dugoročna rezervisanja	136		9,659,444	4,565,450
	II DUGOROČNE OBAVEZE (138 do 144)	137	31	111,001,716	117,790,133
411	1. Obaveze prema povezanim pravnim licima	138			
413	2. Dugoročni krediti u zemlji	139		10,236,364	9,549,038
414	3. Dugoročni krediti u inostranstvu	140		96,394,715	108,241,095
412	4. Obaveze po emitovanim dužničkim instrumentima	141			
415, 416	5. Dugoročne obaveze po lizingu	142			
418	6. Ostale dugoročne finansijske obaveze po amortizovanoj vrijednosti	143		4,370,637	
dio 409, 410, 419	7. Ostale dugoročne obaveze, uključujući razgraničenja	144			
408	III RAZGRANIČENI PRIHODI I PRIMLJENE DONACIJE	145	30	23,342,334	34,532,897
407	V. ODLOŽENE PORESKE OBAVEZE	146		20,767,382	20,636,785
42 do 49	G. KRATKOROČNE OBAVEZE I KRATKOROČNA REZERVISANJA(148 + 155 + 161 + 162 + 163 + 164 + 165 + 166 + 167 + 168)	147		333,992,092	341,255,751
42	1. Kratkoročne finansijske obaveze (149 do 154)	148		27,438,941	16,520,310
420	1.1. Kratkoročne finansijske obaveze prema povezanim pravnim licima	149			
421 do 424	1.2. Kratkoročni krediti i obaveze po emitovanim kratkoročnim hartijama od vrijednosti	150		17,552,978	15,729,663
425 i 426	1.3. Kratkoročne obaveze po lizingu	151			790,647
427	1.4. Kratkoročne obaveze po fer vrijednosti kroz bilans uspjeha	152			
428	1.5. Derivatne finansijske obaveze	153			
429	1.6. Ostale obaveze po amortizovanoj vrijednosti	154	32	9,885,963	
43	2. Obaveze iz poslovanja (156 do 160)	155	33	296,412,062	301,058,448
430 i 436	2.1. Primljeni avansi, depoziti i kaucije	156		1,269,641	2,050,963
431	2.2. Dobavljači – povezana pravna lica	157		1,088,895	1,524,954
432, 433, 434	2.3. Dobavljači u zemlji	158		28,629,481	35,274,471
435	2.4. Dobavljači iz inostranstva	159		3,342,825	2,989,197

437, 439	2.5. Ostale obaveze iz poslovanja	160		262,081,220	259,218,863
440 do 449	3. Obaveze iz specifičnih poslova	161	34	104,550	10,725,252
450 do 458	4. Obaveze za plate i naknade plata	162	34	5,688,311	8,187,730
460 do 469	5. Ostale obaveze	163	34	472,706	1,331,784
470 do 479	6. Porez na dodatu vrijednost	164	34	2,514,474	1,470,359
48, osim 481	7. Obaveze za ostale poreze, doprinose i druge dažbine	165	34	941,561	1,769,315
481	8. Obaveze za porez na dobit	166			
49, osim 496	9. Kratkoročna razgraničenja	167	34	419,487	192,553
496	10. Kratkoročna rezervisanja	168			
	D. BILANSNA PASIVA (101 + 132 + 146 + 147)	169		667,203,184	686,435,568
890 do 898	Đ. VANBILANSNA PASIVA	170	35	205,235,387	208,860,519

III.18.4.2 Konsolidovani Bilans uspjeha Emitenta na dan 31.12.2023. godine

Grupa računa, račun	POZICIJA	Oznaka za AOP	Napomena	Iznos	
				Tekuća godina	Prethodna godina
	A. POSLOVNI PRIHODI I RASHODI I POSLOVNI PRIHODI (202 + 206 + 210 + 214 – 215 + 216 – 217 + 218)	201		183,209,278	172,588,054
60	1. Prihodi od prodaje robe (203 do 205)	202		0	0
600, dio 605	a) Prihodi od prodaje robe povezanim pravnim licima	203			
601, 602, 603, dio 605	b) Prihodi od prodaje robe na domaćem tržištu	204			
604, dio 605	c) Prihodi od prodaje robe na inostranom tržištu	205			
61	2. Prihodi od prodaje proizvoda (207 do 209)	206	6	182,628,668	166,843,744
610, dio 615	a) Prihodi od prodaje proizvoda povezanim pravnim licima	207		171,695,824	146,796,352
611, 612, 613, dio 615	b) Prihodi od prodaje proizvoda na domaćem tržištu	208		10,873,150	19,983,653
614, dio 615	c) Prihodi od prodaje proizvoda na inostranom tržištu	209		59,694	63,739
62	3. Prihodi od pruženih usluga (211 do 213)	210		3,410	3,372
620, dio 625	a) Prihodi od pruženih usluga povezanim licima	211			197
621, 622, 623, dio 625	b) Prihodi od pruženih usluga na domaćem tržištu	212		3,410	3,175
624, dio 625	c) Prihodi od pruženih usluga na inostranom tržištu	213			
630	4. Povećanje vrijednosti zaliha učinaka	214	7		1,176,694
631	5. Smanjenje vrijednosti zaliha učinaka	215	7	2,347,512	
640 i 641	6. Povećanje vrijednosti investicionih nekretnina i bioloških sredstava koja se ne amortizuju	216	7	3,260	40,740

642 i 643	7. Smanjenje vrijednosti investicionih nekretnina i bioloških sredstava koja se ne amortizuju	217			
650 do 659	8. Ostali poslovni prihodi	218	8	2,921,452	4,523,504
	II POSLOVNI RASHODI (220 + 221 + 222 + 223 + 226 + 227 + 234 + 235 + 236)	219		189,239,982	180,619,619
500 do 502	1. Nabavna vrijednost prodane robe	220			
510 do 512	2. Troškovi materijala	221	9	16,872,907	13,546,357
513	3. Troškovi goriva i energije	222	9	27,212,314	29,379,467
52	4. Troškovi plata, naknada plata i ostalih ličnih primanja (224 + 225)	223	10	73,707,394	66,679,426
520 i 523	a) Troškovi bruto plata i bruto naknada plata	224		66,427,365	58,269,519
524 do 529	b) Troškovi ostalih ličnih primanja	225		7,280,029	8,409,907
530 do 539	5. Troškovi proizvodnih usluga	226	11	11,615,352	11,545,547
54	6. Troškovi amortizacije i rezervisanja (228 + 233)	227	12	49,374,244	45,551,397
540	6.1 Troškovi amortizacije (229 do 232)	228		41,250,557	39,929,155
dio 540	a) Amortizacija nekretnina, postrojenja i opreme	229		40,912,451	39,643,957
dio 540	b) Amortizacija investicionih nekretnina	230			
dio 540	c) Amortizacija sredstava uzetih u zakup	231			
dio 540	d) Amortizacija ostalih sredstava	232		338,106	285,198
541	6.2 Troškovi rezervisanja	233		8,123,687	5,622,242
55 osim 555 i 556	7. Nematerijalni troškovi (bez poreza i doprinosa)	234	13	3,248,653	6,608,070
555	8. Troškovi poreza	235	14	5,779,138	6,117,659
556	9. Troškovi doprinosa	236	14	1,429,980	1,191,696
	B. POSLOVNI DOBITAK (201 – 219)	237		0	0
	V. POSLOVNI GUBITAK (219 – 201)	238		6,030,704	8,031,565
	G. FINANSIJSKI PRIHODI I RASHODI				
66	I FINANSIJSKI PRIHODI (240 do 243)	239	15	14,796,723	14,755,792
660, 661	1. Prihodi od kamata	240		19,354	2,340,935
662	2. Pozitivne kursne razlike	241		14,775,265	12,410,769
663	3. Prihodi od efekata valutne klauzule	242			
669	4. Ostali finansijski prihodi	243		2,104	4,088
56	II FINANSIJSKI RASHODI (245 do 248)	244	15	5,756,015	21,124,694
560, 561	1. Rashodi kamata	245		5,756,009	21,050,719
562	2. Negativne kursne razlike	246		5	73,974
563	3. Rashodi po osnovu valutne klauzule	247			
569	4. Ostali finansijski rashodi	248		1	1
	D. DOBITAK REDOVNE AKTIVNOSTI (237 + 239 – 244) ili (239-244-238)	249		3,010,004	0
	Đ. GUBITAK REDOVNE AKTIVNOSTI (238 + 244 -239) ili (244-239-237)	250		0	14,400,467
67	E. OSTALI DOBICI I GUBICI I OSTALI PRIHODI I DOBICI (252 do 260)	251	16	963,950	7,605,912
670, 570 neto prikaz	1. Neto dobiti po osnovu prodaje nematerijalnih sredstava, nekretnina, postrojenja i opreme	252			
671, 571 neto prikaz	2. Neto dobiti po osnovu prodaje investicionih nekretnina	253			

672, 572 neto prikaz	3. Neto dobiti po osnovu prodaje bioloških sredstava	254		
673, 573, neto prikaz	4. Neto dobiti po osnovu prodaje stalnih sredstava namijenjenih prodaji i sredstava poslovanja koje se obustavlja	255		
674, 574 neto prikaz	5. Neto dobiti po osnovu prodaje finansijskih sredstava i ulaganja u povezana lica	256		
675, 575 neto prikaz	6. Neto dobiti po osnovu prodaje materijala	257		17,731
676	7. Viškovi	258	23,009	117,708
677, 679	8. Ostali prihodi i dobiti	259	940,941	7,470,473
678, 577	9. Neto dobiti od derivatnih finansijskih instrumenata	260		
57	II OSTALI RASHODI I GUBICI (262 do 270)	261	17	1,053,557 1,592,674
570, 670 neto prikaz	1. Neto gubici po osnovu otuđenja nematerijalnih sredstava, nekretnina, postrojenja i opreme	262	111,065	877,415
571, 671 neto prikaz	2. Neto gubici po osnovu otuđenja investicionih nekretnina	263		
572, 672 neto prikaz	3. Neto gubici po osnovu otuđenja bioloških sredstava	264		
573, 673, neto prikaz	4. Neto gubici po osnovu otuđenja stalnih sredstava namijenjenih prodaji i sredstava poslovanja koje se obustavlja	265		
574, 674 neto prikaz	5. Neto gubici od otuđenja finansijskih sredstava i ulaganja u povezana lica	266		
575, 675 neto prikaz	6. Neto gubici po osnovu prodaje materijala	267	764	
576	7. Manjkovi	268	25,970	54,797
577, 678 neto prikaz	8. Neto gubici od derivatnih finansijskih instrumenata	269		
578, 579	9. Ostali rashodi i gubici	270	915,758	660,462
	Ž. DOBITAK PO OSNOVU OSTALIH PRIHODA I RASHODA (251 – 261)	271	0	6,013,238
	Z. GUBITAK PO OSNOVU OSTALIH PRIHODA I RASHODA (261 – 251)	272	89,607	0
68	I. PRIHODI I RASHODI OD USKLAĐIVANJA VRIJEDNOSTI IMOVINE I PRIHODI OD USKLAĐIVANJA VRIJEDNOSTI IMOVINE (274 + 281)	273	277,199	164,917
dio 68	1. Neto dobiti od usklađivanja imovine (osim finansijske) (275 do 280)	274	10,469	164,917
680, 580 neto prikaz	1.1. Neto dobiti od umanjenja ranije priznatih gubitaka usljed obezvređenja nematerijalnih sredstava	275		
681, 581 neto prikaz	1.2. Neto dobiti od umanjenja ranije priznatih gubitaka usljed obezvređenja nekretnina, postrojenja i opreme	276	10,469	
682, 582 neto prikaz	1.3. Neto dobiti od umanjenja ranije priznatih gubitaka usljed obezvređenja investicionih nekretnina koje se vrednuju po nabavnoj vrijednosti	277		
683, 583 neto prikaz	1.4. Neto dobiti od umanjenja ranije priznatih gubitaka usljed obezvređenja bioloških sredstava koja se vrednuju po nabavnoj vrijednosti	278		
685, 585 neto prikaz	1.5. Neto dobiti od usklađivanja vrijednosti zaliha materijala i robe	279		164,917
688, dio 689, 588, dio 589 neto prikaz	1.6. Neto dobiti od usklađivanja vrijednost stalnih sredstava namijenjenih prodaji, sredstava poslovanja koje se obustavlja i ostalih nefinansijskih sredstava	280		
dio 68	2. Neto dobiti od usklađivanja vrijednosti finansijskih sredstava (282 do 285)	281	266,730	0
684, 584 neto prikaz	2.1. Neto dobiti od usklađivanja vrijednosti dugoročnih finansijskih sredstava	282		
686, 585 neto prikaz	2.2. Neto dobiti od usklađivanja vrijednosti kratkoročnih finansijskih sredstava (osim potraživanja od kupaca)	283		

687, 587 neto prikaz	2.3 Neto dobiti od umanjenja ranije priznatih kreditnih gubitaka usljed obezvređenja potraživanja od kupaca	284		266,730	
dio 689, dio 589 neto prikaz	2.4 Neto dobiti od usklađivanja vrijednosti ostalih finansijskih sredstava	285			
58	II RASHODI OD USKLAĐIVANJA VRIJEDNOSTI IMOVINE (287 + 294)	286	17	1,931,566	5,226,833
	1. Rashodi od usklađivanja vrijednosti imovine (osim finansijske) (288 do 293)	287		1,931,566	0
580, 680 neto prikaz	1.1. Neto gubici po osnovu obezvređenja nematerijalnih sredstava	288			
581, 681 neto prikaz	1.2. Neto gubici po osnovu obezvređenja nekretnina, postrojenja i opreme	289			
582, 682 neto prikaz	1.3. Neto gubici po osnovu obezvređenja investicionih nekretnina koje se vrednuju po nabavnoj vrijednosti	290			
583, 683 neto prikaz	1.4. Neto gubici po osnovu obezvređenja bioloških sredstva koje se vrednuju po nabavnoj vrijednosti	291			
585, 685 neto prikaz	1.5. Neto gubici od usklađivanja vrijednosti zaliha materijala i robe	292		1,931,566	
588, dio 589, 688, dio 689 neto prikaz	1.6. Neto gubici od usklađivanja vrijednosti stalnih sredstava namijenjenih prodaji, sredstava poslovanja koje se obustavlja i ostalih nefinansijskih sredstava	293			
	2. Gubici od usklađivanja vrijednosti finansijskih sredstava (295 do 298)	294		0	5,226,833
584, 684 neto prikaz	2.1 Neto gubici od usklađivanja vrijednosti dugoročnih finansijskih sredstava	295			
586, 686 neto prikaz	2.2 Neto gubici od usklađivanja vrijednosti kratkoročnih finansijskih sredstava (osim potraživanja od kupaca)	296			5,040,971
587, 687 neto prikaz	2.3 Neto gubici od usklađivanja vrijednosti potraživanja od kupaca	297			185,862
dio 589, dio 689 neto prikaz	2.4 Neto gubici od usklađivanja vrijednosti ostalih finansijskih sredstava	298			
	J. DOBITAK PO OSNOVU USKLAĐIVANJA VRIJEDNOSTI IMOVINE (273 – 286)	299		0	0
	K. GUBITAK PO OSNOVU USKLAĐIVANJA VRIJEDNOSTI IMOVINE (286 – 273)	300		1,654,367	5,061,916
690 i 691	L. Prihodi po osnovu promjene računovodstvenih politika i ispravke grešaka iz ranijih godina	301		92,837	
590 i 591	LJ. Rashodi po osnovu promjene računovodstvenih politika i ispravke grešaka iz ranijih godina	302	17	86,841	217,062
	Udio u dobiti pridruženog društva i zajedničkog poduhvata primjenom metode udjela	303			
	Udio u gubitku pridruženog društva i zajedničkog poduhvata primjenom metode udjela	304			
	UKUPNI PRIHODI (201+239+251+273+301+303)	305		199,339,987	195,114,675
	UKUPNI RASHODI (219+244+261+286+302+304)	306		198,067,961	208,780,882
	M. DOBIT I GUBITAK PRIJE OPOREZIVANJA				
	1. Dobit prije oporezivanja (305 – 306)	307		1,272,026	0
	2. Gubitak prije oporezivanja (306 – 305)	308		0	13,666,207
721	N. TEKUĆI I ODLOŽENI POREZ NA DOBIT				
	1. Poreski rashodi perioda	309			
	2. Odloženi poreski rashodi (311 + 312)	310	18	130,597	221,542
722	2.1 Efekat smanjenja odloženih poreskih sredstava	311			
724	2.2 Efekat povećanja odloženih poreskih obaveza	312		130,597	221,542

	3. Odloženi poreski prihodi (314 + 315)	313	0	0
723	3.1 Efekat povećanja odloženih poreskih sredstava	314		
725	3.2 Efekat smanjenja odloženih poreskih obaveza	315		
	NJ. NETO DOBIT I NETO GUBITAK PERIODA			
	1. Neto dobit tekuće godine (307-309-310+313)>0 i 307>0 ili (313-308-309-310)>0 i 308>0	316	1,141,429	0
	2. Neto gubitak tekuće godine (308+309+310-313)>0 i 308>0 ili (309+310-307-313)>0 i 307>0	317	0	13,887,749
726	O. Međudividende i drugi vidovi raspodjele dobitka u toku perioda	318		
	Dio neto dobiti/gubitka koji pripada većinskim vlasnicima	319		
	Dio neto dobiti/gubitka koji pripada manjinskim vlasnicima	320		
	Obična zarada po akciji	321		
	Razrijeđena zarada po akciji	322		
	Prosječan broj zaposlenih po osnovu časova rada	323	2,017.00	2,028.00
	Prosječan broj zaposlenih po osnovu stanja na kraju mjeseca	324	2,004.00	1,943.00

III.18.4.3 Konsolidovani Izvještaj o ostalom rezultatu Emitenta na dan 31.12.2023. godine

Grupa računa, račun	POZICIJA	Oznaka za AOP	Napomena	Iznos	
				Tekuća godina	Prethodna godina
	A NETO DOBIT ILI NETO GUBITAK PERIODA	400		1,141,429	-13,887,749
	1. Stavke koje mogu biti reklasifikovane u bilans uspjeha (±402+403±404±405±406±407)	401		0	0
Promjena na 332 i 333	1.1 Povećanje/(smanjenje) fer vrijednosti dužničkih instrumenata po fer vrijednosti kroz ostali ukupan rezultat	402			
Promjena na 331	1.2 Efekti proistekli iz transakcija zaštite ("hedging")	403			
	1.3 Udio u ostalom ukupnom rezultatu pridruženog društva i zajedničkog poduhvata primjenom metode ucjela	404			
	1.4 Dobici ili gubici po osnovu konverzije finansijskih izvještaja inostranog poslovanja	405			
Promjena na 339, dio	1.5 Ostale stavke koje mogu biti reklasifikovane u bilans uspjeha	406			
	1.6 Odloženi porez na dobit koji se odnosi na ove stavke	407			
	2. Stavke koje neće biti reklasifikovane u bilans uspjeha (± 409± 410 ± 411 ± 412 ± 413 ± 414)	408		0	0
Promjena na 330	2.1 Revalorizacija nekretnina, postrojenja, opreme i nematerijalne imovine	409			

Promjena na 332 i 333	2.2 Povećanje/(smanjenje) fer vrijednosti vlasničkih instrumenata po fer vrijednosti kroz ostali ukupan rezultat	410		
Promjena na 339, dio	2.3 Aktuarski dobiti/(gubici) od planova definisanih primanja	411		
	2.4 Udio u ostalom ukupnom rezultatu pridruženog društva i zajedničkog poduhvata primjenom metode udjela	412		
Promjena na 339, dio	2.5 Ostale stavke koje neće biti reklasifikovane u bilans uspjeha	413		
	2.6 Odloženi porez na dobit koji se odnosi na ove stavke	414		
	B. OSTALA DOBIT/GUBITAK U PERIODU ($\pm 401 \pm 408$)	415	0	0
	V. UKUPNA DOBIT / (GUBITAK) (400 ± 415)	416	1,141,429	-13,887,749
	Dio ukupne dobiti/gubitka koji pripada većinskim vlasnicima	417		
	Dio ukupne dobiti/gubitka koji pripada manjinskim vlasnicima	418		

III.18.4.4 Konsolidovani Bilans tokova gotovine Emitenta na dan 31.12.2023. godine

Redni broj	POZICIJA	Oznaka za AOP	Napomena	Iznos	
				Tekuća godina	Prethodna godina
A	TOKOVI GOTOVINE IZ POSLOVNIH AKTIVNOSTI				
I	Prilivi gotovine iz poslovne aktivnosti (502 do 505)	501		215,305,574	198,488,057
1	Prilivi od kupaca i primljeni avansi u zemlji	502		213,954,244	197,117,949
2	Prilivi od kupaca i primljeni avansi u inostranstvu	503		68,895	42,039
3	Prilivi od premija, subvencija, dotacija i sl.	504			
4	Ostali prilivi iz poslovnih aktivnosti	505		1,282,435	1,328,069
II	Odlivi gotovine iz poslovnih aktivnosti (507 do 512)	506		176,933,645	170,581,955
1	Odlivi po osnovu isplata dobavljačima i dati avansi u zemlji	507		63,777,016	71,660,287
2	Odlivi po osnovu isplata dobavljačima i dati avansi u inostranstvu	508		4,087,931	3,247,885
3	Odlivi po osnovu plaćenih kamata	509		2,791,898	1,662,403
4	Odlivi po osnovu isplata plata, naknada plata i ostalih ličnih rashoda	510		81,191,718	69,884,419
5	Odlivi po osnovu poreza na dobit	511			
6	Ostali odlivi iz poslovnih aktivnosti	512		25,085,082	24,126,961
III	Neto priliv gotovine iz poslovnih aktivnosti (501 – 506)	513		38,371,929	27,906,102
IV	Neto odliv gotovine iz poslovnih aktivnosti (506 – 501)	514		0	0
B	TOKOVI GOTOVINE IZ AKTIVNOSTI INVESTIRANJA				
I	Prilivi gotovine iz aktivnosti investiranja (516 do 530)	515		0	2
1	Prilivi gotovine po osnovu prodaje akcija i udjela zavisnih i pridruženih društava i zajedničkih poduhvata	516			
2	Prilivi po osnovu prodaje nekretnina, postrojenja i opreme	517			

3	Prilivi po osnovu prodaje investicionih nekretnina	518		
4	Prilivi po osnovu prodaje bioloških sredstava	519		
5	Prilivi po osnovu prodaje nematerijalnih sredstava	520		
6	Prilivi po osnovu prodaje stalnih sredstava namijenjenih prodaji	521		
7	Prilivi od finansijskih sredstava po fer vrijednosti kroz ostali ukupni rezultat	522		
8	Prilivi od finansijskih sredstava po fer vrijednosti kroz bilans uspjeha	523		
9	Prilivi od ostalih finansijskih sredstava po amortizovanoj vrijednosti	524		
10	Prilivi po osnovu lizinga (glavnica)	525		
11	Prilivi po osnovu lizinga (kamata)	526		
12	Prilivi po osnovu kamata	527		2
13	Prilivi od dividendi i učešća u dobiti	528		
14	Prilivi po osnovu derivatnih finansijskih instrumenata	529		
15	Ostali prilivi iz aktivnosti investiranja	530		
II	Odlivi gotovine iz aktivnosti investiranja (532 do 541)	531	23,744,007	19,119,238
1	Odlivi gotovine po osnovu kupovine akcija i udjela zavisnih i pridruženih društava i zajedničkih poduhvata	532		
2	Odlivi po osnovu kupovine nekretnina, postrojenja i opreme	533	23,232,341	18,811,978
3	Odlivi po osnovu kupovine investicionih nekretnina	534		
4	Odlivi po osnovu kupovine bioloških sredstava	535		
5	Odlivi po osnovu kupovine nematerijalnih sredstava	536	511,666	307,260
6	Odlivi po osnovu finansijskih sredstava po fer vrijednosti kroz ostali ukupni rezultat	537		
7	Odlivi po osnovu finansijskih sredstava po fer vrijednosti kroz bilans uspjeha	538		
8	Odlivi po osnovu ostalih finansijskih sredstava po amortizovanoj vrijednosti	539		
9	Odlivi po osnovu derivatnih finansijskih instrumenata	540		
10	Ostali odlivi iz aktivnosti investiranja	541		
III	Neto priliv gotovine iz aktivnosti investiranja (515-531)	542	0	0
IV	Neto odliv gotovine iz aktivnosti investiranja (531 – 515)	543	23,744,007	19,119,236
B	TOKOVI GOTOVINE IZ AKTIVNOSTI FINANSIRANJA	544	23,000,000	10,000,000
I	Prilivi gotovine iz aktivnosti finansiranja (545 do 550)			
1	Prilivi po osnovu povećanja osnovnog kapitala	545		
2	Prilivi od prodaje otkupljenih sopstvenih akcija	546		
3	Prilivi po osnovu dugoročnih kredita	547	10,000,000	10,000,000
4	Prilivi po osnovu kratkoročnih kredita	548	13,000,000	
5	Prilivi po osnovu izdatih dužničkih instrumenata	549		
6	Ostali prilivi iz aktivnosti finansiranja	550		
II	Odlivi gotovine iz aktivnosti finansiranja (552 do 558)	551	37,570,363	20,040,827
1	Odlivi po osnovu otkupa sopstvenih akcija i udjela	552		
2	Odlivi po osnovu dugoročnih kredita	553	23,779,682	15,021,345
3	Odlivi po osnovu kratkoročnih kredita	554	13,000,000	2,223,597
4	Odlivi po osnovu lizinga	555	790,644	2,794,847
5	Odlivi po osnovu dužničkih instrumenata	556		
6	Odlivi po osnovu isplaćenih dividendi	557	37	1,038
7	Ostali odlivi iz aktivnosti finansiranja	558		
III	Neto priliv gotovine iz aktivnosti finansiranja (544 – 551)	559	0	0
IV	Neto odliv gotovine iz aktivnosti finansiranja (551 – 544)	560	14,570,363	10,040,827
G	UKUPNI PRILIVI GOTOVINE (501 + 515 + 544)	561	238,305,574	208,488,059
D	UKUPNI ODLIVI GOTOVINE (506 + 531 + 551)	562	238,248,015	209,742,020
Đ	NETO PRILIV GOTOVINE (561 – 562)	563	57,559	0
E	NETO ODLIV GOTOVINE (562 – 561)	564	0	1,253,961
Ž	GOTOVINA NA POČETKU OBRAČUNSKOG PERIODA	565	178,443	1,432,388

Z	POZITIVNE KURSNE RAZLIKE PO OSNOVU PRERAČUNA GOTOVINE	566		10	24
I	NEGATIVNE KURSNE RAZLIKE PO OSNOVU PRERAČUNA GOTOVINE	567		4	8
J	GOTOVINA NA KRAJU OBRAČUNSKOG PERIODA (565 + 563 – 564 + 566 – 567)	568	25	236,008	178,443

III.18.4.5 Konsolidovani Anex - dodatni računovodstveni izvještaj Emitenta na dan 31.12.2023. godine

Grupa računa, račun	POZICIJA	Oznaka za AOP	Iznos	
			Tekuća godina	Prethodna godina
010	Ulaganja u istraživanje i razvoj (dugovni promet bez početnog stanja)	601		
201, dio 200	Kupci iz Republike Srpske i kupci - povezana pravna lica iz RS (dugovni promet bez početnog stanja)	602	213,339,761	192,253,717
202, dio 200	Kupci iz Federacije BiH i kupci - povezana pravna lica iz FBiH (dugovni promet bez početnog stanja)	603	647,928	3,712,580
203, dio 200	Kupci iz Brčko Distrikta BiH i kupci - povezana pravna lica iz BD (dugovni promet bez početnog stanja)	604	79,146	182,456
432, dio 431	Dobavljači iz Republike Srpske i dobavljači - povezana pravna lica iz RS (potražni promet bez početnog stanja)	605	76,336,180	69,929,784
433, dio 431	Dobavljači iz Federacije BiH i dobavljači - povezana pravna lica iz FBiH (potražni promet bez početnog stanja)	606	16,880,570	12,178,901
434, dio 431	Dobavljači iz Brčko Distrikta BiH i dobavljači - povezana pravna lica iz DB (potražni promet bez početnog stanja)	607	3,103,564	3,328,550
601, dio 600, dio 605	Prihodi od prodaje robe u Republici Srpskoj i prihodi od prodaje robe povezanim pravnim licima u RS	608		
602, dio 600, dio 605	Prihodi od prodaje robe u Federaciji BiH i prihodi od prodaje robe povezanim pravnim licima u FBiH	609		
603, dio 600, dio 605	Prihodi od prodaje robe u Brčko Distriktu BiH i prihodi od prodaje robe povezanim pravnim licima u BD	610		
611, dio 610, dio 615	Prihodi od prodaje proizvoda u Republici Srpskoj i prihodi od prodaje proizvoda povezanim pravnim licima u Republici Srpskoj	611	181,987,868	163,797,922
612, dio 610, dio 615	Prihodi od prodaje proizvoda u Federaciji BiH i prihodi od prodaje proizvoda povezanim pravnim licima u Federaciji BiH	612	513,477	2,814,618
613, dio 610, dio 615	Prihodi od prodaje proizvoda u Brčko Distriktu BiH i prihodi od prodaje učinaka povezanim pravnim licima u Brčko Distriktu BiH	613	67,629	167,465
621, dio 620, dio 625	Prihodi od pruženih usluga u Republici Srpskoj i prihodi od pruženih usluga povezanim pravnim licima u Republici Srpskoj	614	3,410	3,372
622, dio 620, dio 625	Prihodi od pruženih usluga u Federaciji BiH i prihodi od pruženih usluga povezanim pravnim licima u Federaciji BiH	615		
623, dio 620, dio 625	Prihodi od pruženih usluga u Brčko Distriktu BiH i prihodi od pruženih usluga povezanim pravnim licima u Brčko Distriktu BiH	616		
65	OSTALI POSLOVNI PRIHODI (618 + 621 + 622 + 623 + 624 + 625 + 626 + 627 + 628)	617	2,921,452	4,523,504
650	a) Prihodi od premija, subvencija, dotacija, regresa, podsticaja i slično	618	962	
dio 650	Od toga: prihodi po osnovu subvencija na proizvode ¹ (subvencije koje se mogu prikazati po jedinici proizvoda, npr. vozna karta, brašno, hljeb, mlijeko i dr.)	619		

dio 650	Od toga: prihodi po osnovu subvencija na proizvodnju ² (na zapošljavanje, platu, kamatnu stopu, za smanjenje zagađenja i dr.)	620		
651	b) Prihod od zakupnina	621	97,938	93,758
652	v) Prihod od donacija	622	703	840
653	g) Prihod od članarina	623		
654	d) Prihod od tantijema i licencnih prava	624		
655	d) Prihod iz namjenskih izvora finansiranja (iz budžeta, fondova i dr.)	625	1,139,080	916,138
656	e) Prihodi od dividendi	626		
657	ž) Prihodi od aktiviranja ili potrošnje robe, gotovih proizvoda ili usluga	627	1,682,769	3,512,768
659	z) Ostali poslovni prihodi po drugim osnovima	628		
66 + 67	FINANSIJSKI I OSTALI PRIHODI	629	15,760,673	22,367,011
dio 670	Od toga: dobici po osnovu prodaje nekretnina, postrojenja i opreme	630		5,307
678	Dobici od derivatnih finansijskih instrumenata	631		
52	TROŠKOVI PLATA, NAKNADA PLATA I OSTALIH LIČNIH PRIMANJA	632	73,707,394	66,679,426
522 + 523	Troškovi bruto naknada članovima upravnog, nadzornog, odbora za reviziju i dr.	633	126,320	129,928
525	Troškovi zaposlenih na službenom putu	634	158,485	181,218
dio 525	Od toga: dnevnice	635	62,779	79,278
53	TROŠKOVI PROIZVODNIH USLUGA (637 + 638 + 639 + 640 + 641 + 642 + 643 + 644)	636	11,615,352	11,545,547
530	a) Troškovi usluga na izradi učinaka	637		
531	b) Troškovi transportnih usluga	638	566,855	792,157
dio 532	v) Troškovi za usluge tekućeg održavanja osnovnih sredstava	639	6,150,544	5,249,091
dio 532	g) Troškovi za usluge investicionog održavanja osnovnih sredstava	640	3,275,037	2,964,641
533	d) Troškovi zakupa	641	38,930	23,468
534 + 535	d) Troškovi sajmova, reklame i propagande	642	288,598	100,194
536 + 537	e) Troškovi istraživanja i razvoja koji se ne kapitalizuju	643		48,853
539	ž) Troškovi ostalih usluga	644	1,295,388	2,367,143
dio 539	Od toga: bruto iznosi naknada po ugovorima sa fizičkim licima van radnog odnosa	645	735,104	1,831,311
55	NEMATERIJALNI TROŠKOVI (647 + 650 + 651 + 652 + 653 + 654 + 655 + 656)	646	9,027,791	12,725,729
550	a) Troškovi ostalih usluga	647	1,842,764	2,977,717
dio 550	Od toga: troškovi stručnog obrazovanja i usavršavanja zaposlenih	648	90,741	128,153
dio 550	Od toga: bruto iznosi naknada po ugovorima sa fizičkim licima van radnog odnosa	649	689,302	1,172,991
551	b) Troškovi reprezentacije	650	384,114	507,635
552	v) Troškovi premije osiguranja	651	115,501	149,646
553	g) Troškovi platnog prometa	652	75,926	25,727
554	d) Troškovi članarina	653	47,945	42,257
dio 555	d) Troškovi poreza na proizvode ³ , carine, boravišne takse, porez na igre na sreću i sl.	654		
dio 555	e) Troškovi poreza na proizvodnju ⁴ : na imovinu, na zemljište, za korišćenje voda i šuma, za protivpožarnu zaštitu i sl.	655	5,779,138	6,117,659
559	ž) Ostali nematerijalni troškovi	656	782,403	2,905,088
	OBAVEZE I POTRAŽIVANJA	657		
47, osim 479	Obračunati (fakturisani) porez na dodatu vrijednost (kumulativan promet konta)	658	31,352,136	28,858,224
27, osim 279	Ulazni porez na dodatu vrijednost (kumulativan promet konta)	659	12,622,685	10,601,163
479	Obaveze za PDV po osnovu razlike između obračunatog i akontacionog PDV-a (saldo konta)	660	2,514,471	1,470,356
279	Potraživanja po osnovu razlike između akontacionog i obračunatog PDV-a (saldo konta)	661		
271	PDV plaćen pri uvozu (kumulativan promet konta)	662	879,555	305,584
484	Obaveze za PDV plaćen pri uvozu (kumulativan promet konta)	663	892,083	365,054
480	Obaveze za akcize (kumulativan promet konta)	664		



nema konta	Prihodi ostvareni na bazi podugovaranja	665		
nema konta	Plaćanja podugovaračima za rad, isporučene proizvode i usluge	666		
nema konta	Ukupan broj odrađenih časova rada (efektivni časovi rada bez bolovanja, godišnjih odmora, državnih praznika i sl.)	667	3,446,169	3,380,819



III.18.4.6 Konsolidovani Izvještaj o promjenama na kapitalu Emitenta na dan 31.12.2023. godine

KAPITAL KOJI PRIPADA VLASNICIMA MATIČNOG DRUŠTVIA											
VRSTA PROMJENE NA KAPITALU	Oznaka za AOP	Akcijski kapital - vlasnički udjeli	Emisiona premija	Rezerve	Revalorizacije rezerve za nekretnine, postrojenja i opremu	Revalorizacije rezerve za finansijska sredstva vrednovana po fer vrijednosti kroz ostali ukupni rezultat	Ostale revalorizacije rezerve	Akumulirana neraspoređena dobit/(nepokriveni gubitak)	Ukupno (3+4+5+6±7±8 ± 9)	UDJELI KOJI NEMAJU KONTROLU (MANJINSKI INTERESI)	UKUPNI KAPITAL (10+11)
1. Stanje na dan 01.01.2022. god.	901	256,013,165		3,536,870	106,541,911			56,897,271	422,989,217		422,989,217
2. Efekti promjena u računovodstvenim politikama	902								0		0
3. Efekti ispravki grešaka	903							-244,869,916	-244,869,916		-244,869,916
4. Ponovo iskazano stanje na dan 01.01.2022. god. (901 ± 902 ± 903)	904	256,013,165	0	3,536,870	106,541,911	0	0	-187,972,645	178,119,301	0	178,119,301
5. Dobit/(gubitak) za godinu	905							-13,887,749	-13,887,749		-13,887,749
6. Ostali ukupni rezultat za godinu	906				-8,056,004			8,056,004	0		0
7. Ukupna dobit/(gubitak) (± 905 ± 906)	907	0	0	0	-8,056,004	0	0	-5,831,745	-13,887,749	0	-13,887,749
8. Emisija akcijskog kapitala i drugi oblici povećanja kapitala	908								0		0
9. Sticanje sopstvenih akcija i drugi oblici smanjenja kapitala	909								0		0
10. Objavljene dividende	910								0		0
11. Drugi oblici raspodjele dobiti i pokriće gubitka	911			121,622				-121,622	0		0
12. Ostale promjene	912								0		0
13. Stanje na dan 31.12.2022. god. / 01.01.2023. god. (904 ± 907 ± 908 - 909 - 910 ± 911 ± 912)	913	256,013,165	0	3,658,492	98,485,907	0	0	-193,926,012	164,231,552	0	164,231,552



14. Efekti promjena u računovodstvenim politikama	914								0		0
15. Efekti ispravki grešaka	915								0		0
16. Ponovo iskazano stanje na dan 01.01.2023. godine (913 ± 914 ± 915)	916	256,013,165	0	3,658,492	98,485,907	0	0	-193,926,012	164,231,552	0	164,231,552
17. Dobit/(gubitak) za godinu	917							1,141,429	1,141,429		1,141,429
18. Ostali ukupni rezultat za godinu	918				-7,462,172			7,462,172	0		0
19. Ukupna dobit/(gubitak) (± 917 ± 918)	919	0	0	0	-7,462,172	0	0	8,603,601	1,141,429	0	1,141,429
20. Emisija akcijskog kapitala i drugi oblici povećanja kapitala	920								0		0
21. Sticanje sopstvenih akcija i drugi oblici smanjenja kapitala	921								0		0
22. Objavljene dividende	922								0		0
23. Drugi oblici raspodjele dobiti i pokriće gubitka	923			-86,657				86,657	0		0
24. Ostale promjene	924								0		0
25. Stanje na dan 31.12.2023. godine (916 ± 919 ± 920 - 921 - 922 ± 923 ± 924)	925	256,013,165	0	3,571,835	91,023,735	0	0	-185,235,754	165,372,981	0	165,372,981

Napomena: Note uz finansijske izvještaje nalaze se u prilogu broj 1 ovog Prospekta i sastavni su dio istog

III.18.4.7 Konsolidovani Izvještaj o promjenama na kapitalu Emitenta na dan 31.12.2022. godine

KAPITAL KOJI PRIPADA VLASNICIMA MATIČNOG DRUŠTVA											
VRSTA PROMJENE NA KAPITALU	Oznaka za AOP	Akcijski kapital - vlasnički udjeli	Emisiona premija	Rezerve	Revalorizacije rezerve za nekretnine, postrojenja i opremu	Revalorizacije rezerve za finansijska sredstva vrednovana po fer vrijednosti kroz ostali ukupni rezultat	Ostale revalorizacije rezerve	Akumulirana neraspoređena dobit/(nepokriveni gubitak)	Ukupno (3+4+5+6±7±8±9)	UDJELI KOJI NEMAJU KONTROLU (MANJINSKI INTERESI)	UKUPNI KAPITAL (10+11)
1. Stanje na dan 01.01.2021. god.	901	256,013,165		3,536,870	95,732,093			48,291,595	403,573,723		403,573,723
2. Efekti promjena u računovodstvenim politikama	902							0	0		0
3. Efekti ispravki grešaka	903				19,766,111			-624,749	19,141,362		19,141,362
4. Ponovo iskazano stanje na dan 01.01.2021. god. (901 ± 902 ± 903)	904	256,013,165	0	3,536,870	115,498,204	0	0	47,666,846	422,715,085	0	422,715,085
5. Dobit/(gubitak) za godinu	905							274,132	274,132		274,132
6. Ostali ukupni rezultat za godinu	906				-8,956,293			8,956,293	0		0
7. Ukupna dobit/(gubitak) (± 905 ± 906)	907	0	0	0	-8,956,293	0	0	9,230,425	274,132	0	274,132
8. Emisija akcijskog kapitala i drugi oblici povećanja kapitala	908								0		0
9. Sticanje sopstvenih akcija i drugi oblici smanjenja kapitala	909								0		0
10. Objavljene dividende	910								0		0
11. Drugi oblici raspodjele dobiti i pokriće gubitka	911								0		0
12. Ostale promjene	912								0		0
13. Stanje na dan 31.12.2021. god. / 01.01.2022. god. (904 ± 907 ± 908 - 909 - 910 ± 911 ± 912)	913	256,013,165	0	3,536,870	106,541,911	0	0	56,897,271	422,989,217	0	422,989,217



14. Efekti promjena u računovodstvenim politikama	914							0		0	
15. Efekti ispravki grešaka	915							0		0	
16. Ponovo iskazano stanje na dan 01.01.2022. godine (913 ± 914 ± 915)	916	256,013,165	0	3,536,870	106,541,911	0	0	56,897,271	422,989,217	0	422,989,217
17. Dobit/(gubitak) za godinu	917							461,198	461,198		461,198
18. Ostali ukupni rezultat za godinu	918				-8,056,004			8,056,004	0		0
19. Ukupna dobit/(gubitak) (± 917 ± 918)	919	0	0	0	-8,056,004	0	0	8,517,202	461,198	0	461,198
20. Emisija akcijskog kapitala i drugi oblici povećanja kapitala	920							0			0
21. Sticanje sopstvenih akcija i drugi oblici smanjenja kapitala	921							0			0
22. Objavljene dividende	922							0			0
23. Drugi oblici raspodjele dobiti i pokriće gubitka	923			121,622				-121,622	0		0
24. Ostale promjene	924							0			0
25. Stanje na dan 31.12.2022. godine (916 ± 919 ± 920 - 921 - 922 ± 923 ± 924)	925	256,013,165	0	3,658,492	98,485,907	0	0	65,292,851	423,450,415	0	423,450,415

Napomena: Note uz finansijske izvještaje nalaze se u prilogu broj 1 ovog Prospekta i sastavni su dio istog.

III.18.4.8 Revizorski izvještaj Konsolidovanog finansijskog izvještaja za 2023. godinu

Akcionarima i Nadzornom odboru Mješovitog Holdinga „Elektroprivreda Republike Srpske“ Matično preduzeće a.d. Trebinje, Zavisno preduzeće „Rudnik i termoelektrana“ a.d. Ugljevik i zavisno preduzeće „Termo Nova“ d.o.o. Ugljevik

Mišljenje

Obavili smo reviziju konsolidovanih finansijskih izvještaja Mješovitog Holdinga „Elektroprivreda Republike Srpske“ Matično preduzeće a.d. Trebinje, Zavisnog preduzeća „Rudnik i termoelektrana Ugljevik“ a.d. Ugljevik (u daljem tekstu Matično društvo) i zavisnog društva „Termo Nova“ d.o.o Ugljevik (u daljem tekstu zajedno "Grupa"), koji obuhvataju konsolidovani bilans stanja na dan 31. decembra 2023. godine i konsolidovani bilans uspjeha, konsolidovani izvještaj o promjenama na kapitalu, konsolidovani bilans tokova gotovine za godinu koja se završava na taj dan i napomene uz konsolidovane finansijske izvještaje koje uključuju pregled značajnih računovodstvenih politika.

Po našem mišljenju, priloženi konsolidovani finansijski izvještaji daju istinit i objektivan prikaz, po svim materijalno značajnim aspektima, finansijsko stanje Grupe na dan 31. decembra 2023. godine, kao i rezultate njegovog poslovanja i tokove gotovine za godinu koja se završava na taj dan, u skladu sa Međunarodnim standardima finansijskog izvještavanja koji su prevedeni i objavljeni u Republici Srpskoj

Osnova za mišljenje

Obavili smo reviziju u skladu sa Međunarodnim revizijskim standardima. Naše odgovornosti prema tim standardima su detaljno opisane u našem izvještaju u odjeljku Odgovornosti revizora za reviziju konsolidovanih finansijskih izvještaja. Nezavisni smo u odnosu na Grupu u skladu sa Kodeksom etike za profesionalne računovođe Odbora za međunarodne standarde etike za računovođe (IESBA), i ispunili smo naše ostale etičke odgovornosti u skladu s IESBA Kodeksom. Uvjereni smo da su revizorski dokazi koje smo prikupili dostatni i primjereni kao osnova za izražavanje našeg mišljenja.

Skrećemo pažnju na Napomenu 2 uz priložene konsolidovane finansijske izvještaje u kojoj je navedeno da Grupa sastavlja svoje konsolidovane finansijske izvještaje u skladu sa načelom stalnosti poslovanja. Na dan 31. decembra 2023. godine, tekuće obaveze Grupe su veće od tekuće imovine za iznos od 272.984.100 KM. Ovaj indikator ukazuje na postojanje potencijalnih problema vezanih za nemogućnost servisiranja tekućih obaveza Grupe u toku redovnih operativnih aktivnosti.

Rukovodstvo Grupe smatra da preuzima sve neophodne mjere vezane za normalno i kontinuirano obavljanje operativnih aktivnosti i da stoga primjena načela stalnosti poslovanja je validno primjenjeno u pripremi ovih konsolidovanih finansijskih izvještaja u datim okolnostima.

Naše mišljenje nije modifikovano u vezi s ovim pitanjem.

Ključna pitanja revizije

Ključna pitanja revizije su ona pitanja koja su, po našem profesionalnom prosuđivanju, bila od najvećeg značaja u našoj reviziji konsolidovanih finansijskih izvještaja tekućeg perioda. Ova pitanja su obrađena u kontekstu revizije

konsolidovanih finansijskih izvještaja u cjelini, kao i u formiranju našeg mišljenja o njima i mi ne izražavamo posebno mišljenje o ovim pitanjima.

1. Ključno pitanje revizije Priznavanje prihoda (vidjeti napomenu 6)	Primijenjene procedure revizije
<p>Prihodi od prodaje proizvoda iskazani su u iznosu od 182.632.078 KM i odnose se najvećim dijelom na prihode od prodaje električne energije u iznosu od 172.504.670 KM i prihode od prodaje uglja u iznosu od 10.120.770 KM. Prihodi od prodaje električne energije se najvećim dijelom odnose na prihode od prodaje električne energije Matičnom preduzeću a.d Trebinje (u iznosu od 171.681.252 KM) i prihode od prodaje uglja u zemlji (10.120.770 KM).</p> <p>Grupa priznaje prihode od električne energije na mjesečnom nivou nakon isporuke električne energije Matičnom preduzeću. Fakturisanje električne energije se vrši po dostavljanju podataka o proizvodnji i preuzetoj energiji za taj mjesec.</p> <p>Cijena električne energije je definisana Ugovorom između RiTE Ugljevik a.d. Ugljevik (Matično društvo) i Matičnog preduzeća a.d.Trebinje.</p> <p>Prihodi od prodaje uglja se priznaju nakon prodaje uglja u zemlji i inostranstvu na osnovu cjenovnika.</p> <p>Prihodi od prodaje električne energije i uglja su odabrani kao ključno pitanje zato što postoji značajan rizik priznavanja prihoda od prodaje električne energije i prihoda od prodaje uglja od strane Grupe kao i rizik iskazivanja prihoda u periodu u kome su stvarno nastali.</p> <p>Takođe, fokusirali smo se na priznavanje prihoda s obzirom da postoji rizik da je Rukovodstvo Grupe namjerno precjenjivalo prihode kako bi postigli ciljeve prodaje. Pored toga postoji i rizik da Grupa nije evidentirala transakcije prihoda na pravilan način.</p> <p>Povezane računovodstvene politike, mišljenja i procjene su prikazani u napomeni 3 priloženih konsolidovanih finansijskih izvještaja.</p>	<p>U okviru revizorskih procedura izvršili smo testiranje internih kontrola ustanovljenih od strane Uprave, u vezi priznavanja i evidentiranja prihoda od prodaje električne energije i uglja.</p> <p>Testirali smo dizajn i operativnu efikasnost kontrola nad sistemima za priznavanje prihoda kako bi se odredio obim potrebnih testiranja.</p> <p>Sproveli smo analitičke procedure i analizirali značajna povećanja/smanjenja u odnosu na prethodni period.</p> <p>Sproveli smo testiranje glavne knjige i način unosa i odobravanja unosa podataka.</p> <p>Na bazi uzorka izvršili smo testiranje obračuna i priznavanje prihoda od isporučene električne energije u skladu sa ugovorenom cijenom.</p> <p>Na bazi uzorka izvršili smo testiranje priznavanje prihoda od prodaje uglja.</p> <p>Na bazi uzorka izvršili smo testiranje priznavanja prihoda u periodu u kome su stvarno i nastali.</p> <p>Ocjenjivali smo dosljednost primjene politike za priznavanje prihoda tako što smo preispitali računovodstvenu politiku za različite izvore prihoda Grupe.</p>

Odgovornost rukovodstva za konsolidovane finansijske izvještaje

Rukovodstvo Grupe je odgovorno za sastavljanje i fer prikazivanje konsolidovanih finansijskih izvještaja u skladu Međunarodnim standardima finansijskog izvještavanja (MSFI) kao i za takve interne kontrole za koje Rukovodstvo Grupe utvrdi da su neophodne i koje omogućavaju sastavljanje konsolidovanih finansijskih izvještaja koji ne sadrže pogrešne informacije od materijalnog značaja, nastale usljed kriminalne radnje ili greške.

U sastavljanju konsolidovanih finansijskih izvještaja, rukovodstvo Grupe je odgovorno za procjenjivanje sposobnosti Grupe da nastavi s poslovanjem po vremenski neograničenom poslovanju i objavljivanje, ako je primjenjivo, pitanja povezanih s vremenski neograničenim poslovanjem i korištenjem računovodstvene osnove utemeljene na vremenskoj neograničenosti poslovanja.

Lica ovlašćena za upravljanje su odgovorna za nadgledanje procesa finansijskog izvještavanja Grupe

Odgovornost revizora za reviziju konsolidovanih finansijskih izvještaja

Naši ciljevi su steći razumno uvjerenje o tome jesu li konsolidovani finansijski izvještaji, kao cjelina, bez značajnog pogrešnog prikaza usljed prevare ili pogreške i izdati revizorov izvještaj koji uključuje naše mišljenje. Razumno uvjerenje je viši nivo uvjerenja, ali nije garancija da će revizija u skladu sa Međunarodnim standardima revizije uvijek otkriti značajno pogrešno prikazivanje kada ono postoji. Pogrešni prikazi mogu nastati uslijed prevare ili pogreške i smatraju se značajnim ako se razumno može očekivati da, 4 pojedinačno ili u zbiru, utiču na ekonomske odluke korisnika donijete na osnovu ovih konsolidovanih finansijskih izvještaja.

Kao sastavni dio revizije u skladu s MRevS-ima, stvaramo profesionalne prosudbe i održavamo profesionalni skepticizam tokom revizije. Mi takođe:

- prepoznavamo i procjenjujemo rizike značajnog pogrešnog prikaza konsolidovanih finansijskih izvještaja, zbog prevare ili pogreške, oblikujemo i obavljam revizijske postupke kao reakciju na te rizike i pribavljamo revizijske dokaze koji su dostatni i primjereni da osiguraju osnovu za naše mišljenje. Rizik neotkrivanja značajnog pogrešnog prikaza nastalog usljed prevare je veći od rizika nastalog usljed pogreške, jer prevara može uključiti tajne sporazume, krivotvorenje, namjerno ispuštanje, pogrešno prikazivanje ili zaobilaženje internih kontrola;
- stičemo razumijevanje internih kontrola relevantnih za reviziju kako bismo oblikovali revizijske postupke koji su primjereni u datim okolnostima, ali ne i za svrhu izražavanja mišljenja o učinkovitosti internih kontrola Grupe;
- ocjenjujemo primjerenost korištenih računovodstvenih politika, razumnost računovodstvenih procjena i povezanih objava koje je stvorila Uprava;
- zaključujemo o primjerenosti korištenja računovodstvene osnove utemeljene na vremenskoj neograničenosti poslovanja i, temeljno na pribavljenim revizijskim dokazima, zaključujemo o tome postoji li značajna neizvjesnost u vezi s događajima ili okolnostima koji mogu stvarati značajnu sumnju u sposobnost Grupe da nastavi s poslovanjem po vremenski neograničenom poslovanju. Ako zaključimo da postoji značajna neizvjesnost, od nas se zahtijeva da skrenemo pažnju u našem revizorskom izvještaju na povezane objave u konsolidovanim finansijskim izvještajima ili, ako takve objave nisu odgovarajuće, da modifikujemo naše mišljenje. Naši zaključci se temelje na revizijskim dokazima

прибављеним све до датума нашег ревизorskog извјештаја. Међутим, будући догађаји или услови могу узроковати да Група прекине с настављањем пословања по временски неограниченом пословању;

- оцјенјемо укупну презентацију, структуру и садржај консолидованих финансијских извјештаја, укључујући и објаве, као и одражавају ли консолидовани финансијски извјештаји, основне трансакције и догађаје на начин којим се постиже фер презентација

Ми комуницирамо са онима који су задужени за управљање у вези с, између осталих питања, планираним обимом и временским распоредом ревизије и вањним ревизијским налазима, укључујући и све значајне недостатке у интерним контролама који су откривени током наше ревизије.

Такође, достављамо руководству Групе изјаву да смо усклађени са релевантним етичким захтевима у погледу независности и да ћемо их обавијестити о свим односима и осталим питањима за које се може разумно да се претпостави да утичу на нашу независност, и гдје је то могуће, о повезаним мјерама заштите.

Од питања која су саопштена руководству Групе, ми одређујемо која питања су била од највеће важности у ревизији консолидованих финансијских извјештаја за текући период и стога су кључна ревизијска питања.


Ми описујемо ова питања у извјештају ревизора, осим ако закон или регулатива искључује јавно објелодањавање о том питању или када, у изузетно ријетким околностима, утврдимо да 5 питање не треба да буде укључено у извјештај ревизора, зато што је разумно очекивати да негативне последице буду веће него користи од такве обавијести.

Partner на ревизорском ангажману чији је резултат овај извјештај независног ревизора је Nevena Milinković, Овлашћени ревизор.

Grant Thornton д.о.о. Бања Лука
Бања Лука, 26. јуни 2024. године


Исидора Џомбић
Managing Partner - Директор
Grant Thornton д.о.о. Бања Лука




Невена Милинковић
Овлашћени ревизор
Grant Thornton д.о.о. Бања Лука

III.18.5 Pro forma финансијске информације

Јединствени проспект не садржи pro forma финансијске информације.

III.18.6 Politika dividendi

Emitent nema politiku dividendi.

III.18.6.1 Iznos isplaćene dividende za prethodne godine

Za period koji obuhvata finansijske podatke uključene u Jedinstveni prospekt, Emitent nije isplaćivao dividendu.

III.18.7 Sudski i arbitražni postupci

PREGLED ARBITRAŽNOG POSTUPKA POKRENUTOG PROTIV MH „ERS“ MP AD Trebinje – ZP „RI TE UGLJEVIK“ AD Ugljevik (zaključno sa 31.10.2024. god.)

R.br	STRANKE U SPORU	PREDMET SPORA	VRIJEDNOST SPORA	PROCJENA ISHODA SPORA
1.	Elektrogospodarstvo Slovenije- Razvoj in inženiring d.o.o. (EGS)	Naknada štete	<p>Prvobitno postavljena visina tužbenog zahtjeva: 1.262.121.678,76 KM</p> <p>Prvobitno postavljena visina tužbenog zahtjeva u quantum fazi: 72.700.000,00 EUR na ime naknade štete za neisporučenu 1/3 električne energije u periodu od 12.06.2011. godine,</p> <p>70.800.000,00 EUR na ime zakonske zatezne kamate, što čini ukupan iznos od 143.500.000,00 EUR</p> <p>Naknadno postavljena visina tužbenog zahtjeva u quantum fazi: naknada štete na ime neisporuke 1/3 proizvedene električne energije na pragu Termoelektrane Ugljevik u visini od 80,1 miliona evra na ime glavnog duga i 65,9 miliona evra na ime zakonske zatezne kamate, što ukupno čini iznos od 146 miliona evra</p> <p>Arbitražnom odlukom od 3.7.2023. godine visina dosuđenog iznosa na ime naknade štete iznosi 67 miliona evra sa zakonskom zateznom kamatom počev od 1.1.2022. godine, pa do isplate</p> <p>+</p> <p>Arbitražnom odlukom od 19.10.2023. godine dosuđena je</p>	<p>Dana 3.7.2023. godine arbitražno vijeće donijelo je odluku kojom je usvojen tužbeni zahtjev u dijelu naknade štete, te obavezano Preduzeća da EGS plati iznos u visini od 67.000.000,00 evra, kao i da plati zateznu kamatu na ovaj iznos, počev od 1. januara 2022. godine, pa do isplate, dok je odbijen tužiočev zahtjev za nadoknadu štete u preostalom iznosu. Dana 19.10.2023. godine donesena je Odluka Tribunala o visini kamate akumulirane na dosuđeni iznos počev od 12. juna 2011. godine, zaključno sa 31. decembrom 2021. godine, u visini od 58,2 miliona evra, dok su obje strane odbijene sa troškovima arbitražnog postupka.</p>

			visina od 58,2 miliona evra na ime zakonske zatezne kamate obračunate za period od 12.6.2011. godine do 31.12.2021. godine	
--	--	--	--	--

NAPOMENA 1 : Preduzeće u predmetnom arbitražnom postupku zastupa Advokatska kancelarija „Mikijelj, Janković i Bogdanović“ iz Beograda, tj. advokat Dr Vladimir Đerić, Advokat Aleksandar Popović iz Banja Luke, kao i profesor doktor Vitomir Popović, profesor doktor Aleksandar Ćirić i profesor doktor Radovan Vukadinović i advokatska kancelarija „Stevanović Vesne“ iz Bijeljine.

PREGLED AKTIVNIH SPOROVA U KOJIMA JE MH „ERS“ MP AD Trebinje – ZP „R I TE UGLJEVIK“ AD Ugljevik-TUŽENA STRANA (zaključno sa 31.10.2024. godine)

R. br.	Stranke u sporu (TUŽILAC)	Predmet spora	Vrijednost spora	PROCJENA ISHODA SPORA
1.	„Terex Inženjering“ D.O.O. Bijeljina broj: 59 0 Ps 000204 Ps	Naknada štete	2.955.988,71 KM (izmirena sva dugovanja u ovom predmetu)	Tužilac je shodno ranije donijetim pravosnažnim sudskim odlukama namiren u cjelosti, tj. dana 18.02.2014. godine je naplatio iznos od 2.798.556,00 KM. Pored navedene činjenice, tužilac je dana 08.09. i 10.07.2020. godine ponovo naplatio iznos od 2.955.988,71 KM a na bazi presude donijete u istom parničnom postupku i po istom tužbenom zahtjevu.
2.	„Terex-inženjering“ d.o.o. Bijeljina, broj: 59 0 Ps 030051 16 Ps	Sticanje bez osnova	7.751.401,09 KM sa zakonskom zateznom kamatom od 29.07.2016. godine, pa do isplate Troškovi postupka u iznosu od 61.090,00 KM (navedeni iznos ne ulazi u ukupnu vrijednost sporova, imajući u vidu da je ovaj predmet okončan odbijanjem tužbenog zahtjeva u cjelosti)	Velika vjerovatnoća da se spor dobije, jer je očigledna neosnovanost tužbenog zahtjeva i donesene Presude broj: 59 0 Ps 030051 20 Ps 2 od 25.03.2021. godine, što potvrđuje i donesena Presuda Višeg privrednog suda u Banja Luci broj: 59 0 Ps 030051 21 Pž 2 od 29.12.2021. godine, kojom je preinačena prvostepena presuda na način da je odbijen tužbeni zahtjev tužioca. Vrhovni sud RS donio je Presudu broj: 59 0 Ps 030051 22 Rev od 16.3.2023. godine, kojom je reviziju tužioca odbio.
3.	Tužba 15 radnika koji spadaju u grupu radnika sa smanjenom radnom sposobnošću	radi naknade štete	Nije precizirana ukupna visina tužbenog zahtjeva	Velika vjerovatnoća da se spor dobije. Prvostepeni i drugostepeni sudovi su donijeli presude u navedenim postupcima u kojima su podržali stav Vrhovnog suda RS, te su tužbeni zahtjevi usvojeni samo u dijelu razlike između isplaćene plate i visine plate sa naknadom po osnovu smanjene radne sposobnosti, definisane članovima 54-59. Zakona o PiO. Po izjavljenim revizijama tužilaca, Vrhovni sud RS je postupio na način da je revizije odbacio kao nedozvoljene, i istim odlukama potvrdio stav Vrhovnog suda RS iz Odluke broj: 80 0 Rs 101054 19 Spp od 16.04.2019. godine. Ustavni sud BiH je o pojedinim apelacijama odlučio na način da je iste odbacio kao

				nedopuštene, dok odluke o ostalim apelacijama još uvijek nisu dostavljene.
4.	Javno preduzeće Elektroprivreda Bosne i Hercegovine d.d. Sarajevo, Podružnica „Elektrodistribucija“ Tuzla Broj: 59 0 Ps 034995 19 Ps	Radi naplate duga	1.889.500,06 KM na ime glavnog duga sa zakonskom zateznom kamatom u visini od 795.447,63 KM 236.682,53 KM na ime zakonske zatezne kamate zbog kašnjenja u plaćanju izmirenih računa 20.350,00 KM na ime troškova parničnog postupka Ukupan iznos dugovanja je u visini od 3.131.874,97 KM Isplaćen dio duga u visini od 521.979,18 KM Preostali iznos dugovanja je u visini od 2. 2.609.895,79 KM	Donesena presuda Višeg privrednog suda u Banja Luci, kojom je potvrđena presuda Okružnog privrednog suda u Bijeljini. Preduzeće zaključilo ugovor o izmirenju dugovanja u ovom postupku. Preduzeće u narednom periodu ima obavezu isplate dosuđenih obaveza.
5.	Mile Bojić iz Ugljevika, broj: 80 0 P 122581 20 P	Radi naknade štete	44.000,00 KM	Neizvjestan ishod postupka.
6.	Tužba 28 radnika (8 tužbi) Napomena: s obzirom da se tužbe radnika baziraju na istim činjeničnim i pravnim osnovama, kroz ovaj pregled će se uvrstiti pod jednu tačku	Radi isplate novčanog potraživanja	Vrijednost spora po jednoj tužbi je 1.600,00 KM Ukupno sve tužbe: 12.800,00 KM Imajuću u vidu da je tuženi postupio po odlukama suda, a u pojedinim predmetima su tužiocima izvršili i povrat tako uplaćenih iznosa, iskazana vrijednost sudskih sporova ne ulazi u konačan zbir sudskih sporova po ovom pregledu	Velika vjerovatnoća da se spor dobije. U svih osam predmeta su donesene presude Osnovnog suda u Bijeljini, na način da su u sedam predmeta odbijeni tužbeni zahtjevi u cjelosti, dok je u jednom djelimično usvojen tužbeni zahtjev. Okružni sud u Bijeljini je u sedam predmeta donio presude, kojima je djelimično uvažio žalbu tužilaca, te djelimično preinačio presude Osnovnog suda u Bijeljini. Vrhovni sud RS donio je odluke u sedam predmeta, i to na način da je u dva predmeta usvojio revizije, ukinuo drugostepene odluke, kojima su usvojene žalbe tužilaca i obavezan tuženi na isplatu određenog iznosa, i potvrdio prvostepene presude, kojima su odbijeni tužbeni zahtjevi, dok je u pet predmeta odbacio reviziju tuženog, kao nedopuštenu. Ustavni sud BiH donio je odluke da su apelacije nedopuštene.
7.	Jovanović Zoran, broj: 80 0 Rs 135161 21 Rs	Radni spor	1.000,00 KM	Neizvjestan ishod postupka.
8.	„KOMPRED“ a.d. Ugljevik, broj: 59 0 Ps 038129 22 Ps	Radi isplate naknade za eksproprisane nekretnine	104.416,80 KM sa zakonskom zateznom kamatom počev od 01.12.2023. godine 18.015,95 KM na ime troškova parničnog postupka 2.091,31 KM na ime troškova izvršnog postupka Ukupno zaplijenjen iznos na računu Preduzeća iznosi 129.692,69 KM (navedeni iznos prenesen na račun	Okružni privredni sud u Bijeljini donio je presudu kojom je Preduzeće obavezano na isplatu novčanog potraživanja na ime naknade za izvršenu faktičku eksproprijaciju. Preduzeće je izjavilo žalbu na navedenu presudu, koja je presudom drugostepenog suda odbijena kao neosnovana i potvrđena prvostepena presuda. Preduzeće je izjavilo reviziju, koja je odbijena presudom Vrhovnog suda RS. Preduzeće je izjavilo apelaciju.

			tužioca dana 13.05.2024. godine)	Okružni privredni sud u Bijeljini donio Rješenje o izvršenju.
9.	Javno preduzeće Elektroprivreda Bosne i Hercegovine d.d. Sarajevo, Podružnica „Elektrodistribucija“ Tuzla Broj: 59 0 Ps 038124 22 Ps	Radi naplate duga	3.958.500,04 KM na ime glavnog duga sa zakonskom zateznom kamatom u visini od 928.172,71 KM 20.403,00 KM na ime troškova parničnog postupka Ukupan iznos dugovanja je u visini od 5.304.905,00 KM Isplaćen dio duga u visini od 884.150,82 KM Preostali iznos dugovanja je u visini od 4.420.754,18 KM	Okružni privredni sud u Bijeljini donio presudu, kojom je usvojen tužbeni zahtjev tužioca. Preduzeće zaključilo ugovor o izmirenju dugovanja u ovom postupku. Preduzeće u narednom periodu ima obavezu isplate dosuđenih obaveza.
10.	Dalibor Zarić, broj: 80 0 Rs 147185 22 Rs	Radni spor	Troškovi parničnog postupka u visini od 700,00 KM	Osnovni sud u Bijeljini donio je presudu kojom je usvojio tužbeni zahtjev tužioca. Preduzeće je izjavilo žalbu na presudu, koju je Okružni sud u Bijeljini usvojio, te ukinuo prvostepenu presudu i predmet vratio na ponovno odlučivanje. Osnovni sud u Bijeljini u ponovnom postupku donio presudu kojom je usvojio tužbeni zahtjev tužioca. Osnovni sud u Bijeljini donio je Rješenje kojim je odbijen prijedlog za određivanje sudske mjere obezbjeđenja.
11.	„OMENKO-TRANS“ d.o.o. Srebrenik, broj: 59 0 Ps 038704 23 Ps	Radi naplate duga	10.656,09 KM na ime naknade materijalne štete + zzk (iznos glavnog duga na ime naknade materijalne štete u visini od 10.656,09 KM i zakonska zatezna kamata na glavni dug u visini od 4.584,25 KM plaćeni u cjelosti)	Okružni privredni sud u Bijeljini donio je presudu kojom je Preduzeće obavezano na isplatu određenog novčanog iznosa na ime štete i izgubljene dobiti. Preduzeće je izjavilo žalbu na navedenu presudu. Drugostepenom presudom žalba tuženog djelimično usvojena, te prvostepena presuda ukinuta u dijelu dosuđivanja izgubljene dobiti, dok je u ostalom dijelu odbijena žalba i potvrđena prvostepena presuda. Preduzeće će pristupiti isplati iznosi koji je potvrđen drugostepenom odlukom.
12.	Tužbe 33 radnika (8 tužbi) Napomena: s obzirom da se tužbe radnika baziraju na istim činjeničnim i pravnim osnovama, kroz ovaj pregled će se uvrstiti pod jednu tačku	Radi isplate razlike naknade plata	Vrijednost spora po jednoj tužbi je 5.004,00 KM Ukupno sve tužbe: 40.032,00 KM	Neizvjestan ishod postupka.
13.	Tužbe 5 radnika (5 tužbe) Napomena: s obzirom da se tužbe radnika baziraju na istim činjeničnim i pravnim osnovama, kroz ovaj pregled će se uvrstiti pod jednu tačku	Radni spor	Vrijednost spora po jednoj tužbi (3 tužbe) je 6.000,00 KM Ukupno 4 tužbe: 24.000,00 KM Jedna tužba na vrijednost 1.000,00 KM Ukupno sve tužbe: 25.000,00 KM	Neizvjestan ishod postupka.
14.	Milorad Dragić, broj: 80 0 Rs 148301 23 Rs	Poništenje akta poslodavca i naknada štete	10.001,00 KM	Osnovni sud u Bijeljini donio je presudu kojom je djelimično usvojen tužbeni zahtjev.

				Preduzeće je izjavilo žalbu na navedenu presudu.
15.	Dalibor Zarić, broj: 80 0 Rs 152220 23 Rs	Radni spor	5.001,00 KM	Neizvjestan ishod postupka
16.	Biljana Rankić, broj: 80 0 Rs 153487 23 Rs	Radni spor	-	Neizvjestan ishod postupka.
17.	Jelica Simikić, broj: 80 0 Rs 156173 23 Rs	Radni spor	-	Osnovni sud u Bijeljini donio presudu kojom je odbijen tužbeni zahtjev tužioca.
18.	Mile Bojić iz Ugljevika, broj: 80 0 P 157179 23 P	Radi naknade štete i izgubljene dobiti	44.000,00 KM	Neizvjestan ishod postupka.
19.	Mladen Marinković iz Ugljevika, Broj: 80 0 Rs 158351 24 Rs	Radni spor – povreda na radu	19.215,44 KM	Neizvjestan ishod postupka.
20.	Vujić Mile i Đurić Milijan, oba iz Ugljevika, broj: 80 0 Rs 158396 24 Rs	Radni spor	1.000,00 KM	Neizvjestan ishod postupka.
21.	Dejan Tomić iz Ugljevika, broj: 80 0 Rs 158376 24 Rs	Radni spor – naknada materijalne štete zbog povrede na radu	10.001,00 KM	Neizvjestan ishod postupka.
22.	Nemanja Spasojević iz Ugljevika, broj: 80 0 Rs 159056 24 Rs	Radni spor	280,00 KM (iznos plaćen u cjelosti)	Neizvjestan ishod postupka.
23.	„AOP-MIŠ“ d.o.o. Tuzla, broj: 59 0 Ps 039637 24 Ps	Radi isplate duga	43.048,82 KM na ime glavnog duga + zzk zakonsku zateznu kamatu na iznos od 63.048,82 KM za period od 29.07.2023. godine, pa do 06.03.2024. godine 1.377,50 KM na ime troškova izvršnog postupka (Preduzeće u cjelosti izmirilo navedene obaveze) 3.723,00 KM na ime troškova parničnog postupka	Okružni privredni sud u Bijeljini donio presude kojom je tuženi obavezan da tužiocu isplati glavni dug sa zzk, zzk na plaćene račune sa zakašnjenjem i troškove parničnog postupka. Tužilac pokrenuo izvršni postupak, jer Preduzeće nije izmirilo svoje obaveze.
24.	„Sector Security“ d.o.o. Banja Luka, broj: 59 0 Ps 039654 24 Ps	Radi isplate duga	Iznos duga u visini od 98.473,03 KM 8.956,35 KM na ime troškova parničnog postupka 500,00 KM na ime sudske takse na poravnanje (sudska taksa plaćena u cjelosti)	Zaključeno sudsko poravnanje.
25.	„Royal Company“ d.o.o. Bijeljina, broj: 59 0 Ps 039711 24 Ps	Radi isplate duga	12.553,56 KM sa zzk Zzk na plaćene račune sa zakašnjenjem+zsk Troškovi parničnog postupka u visini od 2.965,60 KM Troškovi izvršnog postupka u visini od 1.202,00 KM (Preduzeće u cjelosti izmirilo svoje obaveze)	Okružni privredni sud u Bijeljini donio je presudu kojom je tuženi obavezan da tužiocu isplati glavni dug sa zzk, zzk na plaćene račune sa zakašnjenjem i troškove parničnog postupka. Pokrenut je izvršni postupak, te je određeno izvršenje na novčanim sredstvima tuženog.
26.	„Remex“ d.o.o. Tuzla, broj: 59 0 Ps 039712 24 Ps	Radi isplate duga	319.421,11 KM (vsp prema tužbi)	Neizvjestan ishod postupka.

			242.296,30 KM (prema knjigovodstvenoj evidenciji Preduzeća) Plaćen dio duga, te je preostalo dugovanje u visini od 209.890,71 KM	Preduzeće će nastojati da sporazumno riješi predmetni spor.
27.	„Treasure“ d.o.o. Zenica, broj: 59 0 Ps 039812 24 Ps	Radi isplate duga	130.358,87 KM na ime glavnog duga sa zsk 6.300,70 KM na ime troškova parničnog postupka	Okružni privredni sud u Bijeljini donio je presudu kojom je tuženi obavezan da tužiocu isplati glavni dug sa zsk i troškove parničnog postupka. Preduzeće u narednom periodu ima obavezu isplate dosuđenog iznosa.
28.	Božidar Milivojević iz Ugljevika, broj: 80 0 Rs 158377 24 Rs	Radni spor-poništenje odluke o razrješenju i mobing	5.001,00 KM	Neizvjestan ishod postupka.
29.	„Remex“ d.o.o. Tuzla, broj: 59 0 Ps 039874 24 Ps	Radi isplate duga	126.878,83 KM	Neizvjestan ishod postupka. Preduzeće će nastojati da sporazumno riješi predmetni spor.
30.	„AOP-MIŠ“ d.o.o. Tuzla, broj: 59 0 Ps 039857 24 Ps	Radi isplate duga	39.463,55 KM na ime glavnog duga sa zakonskom zateznom kamatom 4.790,80 KM na ime troškova parničnog postupka (u cjelosti isplaćeni navedeni iznosi)	Okružni privredni sud u Bijeljini donio je presudu kojom je tuženi obavezan da tužiocu isplati glavni dug sa zsk i troškove parničnog postupka. Preduzeće je u cjelosti izmirilo svoje obaveze u ovom predmetu.
31.	„DIT“ d.o.o. Tuzla, broj: 59 0 Ps 039868 24 Ps	Radi isplate duga	45.313,05 KM na ime glavnog duga 1.763,60 KM na ime troškova parničnog postupka (Preduzeće u cjelosti izmirilo svoje obaveze)	Tužilac povukao tužbu.
32.	„GLOBAL LOGISTIC“ d.o.o. Banja Luka, broj: 59 0 Ps 040075 24 Ps	Radi isplate duga	23.049,00 KM	Neizvjestan ishod postupka. Preduzeće će nastojati da sporazumno riješi predmetni spor.
33.	„AOP-MIŠ“ d.o.o. Tuzla, broj: 59 0 Ps 039913 24 Ps	Radi isplate duga	43.335,88 KM na ime glavnog duga sa zsk 4.790,80 KM na ime troškova parničnog postupka	Okružni privredni sud u Bijeljini donio je presudu kojom je Preduzeće obavezano da isplati dugovanje prema tužiocu sa zsk i troškovima postupka.
34.	„FAGUM NOVI“ d.o.o. Zvornik, broj: 59 0 Ps 039911 24 Ps	Radi isplate duga	29.138,85 KM na ime glavnog duga 750,00 KM na ime troškova parničnog postupka	Zaključeno sudske poravnane. Preduzeće u narednom periodu ima obavezu isplate dosuđenih obaveza.
35.	„DIT“ d.o.o. Tuzla, broj: 59 0 Ps 039942 24 Ps	Radi isplate duga	3.410,25 KM na ime troškova parničnog postupka (Preduzeće u cjelosti izmirilo svoje obaveze)	Tužilac povukao tužbu.
36.	„MARKANT“ d.o.o. Valjevo, broj: 59 0 Ps 039937 24 Ps	Radi isplate duga	669.387,45 KM	Neizvjestan ishod postupka. Preduzeće će nastojati da sporazumno riješi predmetni spor.
37.	„DIT“ d.o.o. Tuzla, broj: 59 0 Ps 039983 24 Ps	Radi isplate duga	-	Tužilac povukao tužbu.

38.	„Hotel Atlas Ugljevik“ d.o.o. Ugljevik, broj: 59 0 Ps 040010 24 Ps	Radi isplate duga	12.559,84 KM Prema knjigovodstvenoj evidenciji iznos duga je u visini od 8.436,34 KM	Neizvjestan ishod postupka. Preduzeće će nastojati da sporazumno riješi predmetni spor.
39.	„Treasure“ d.o.o. Zenica, broj: 59 0 Ps 040018 24 Ps	Radi isplate duga	145.812,01 KM na ime glavnog duga sa zsk 6.794,75 KM na ime troškova parničnog postupka	Okružni privredni sud u Bijeljini donio je presudu kojom je Preduzeće obavezano da isplati dugovanje prema tužiocu sa zsk i troškovima postupka.
40.	„Rubber Company“ d.o.o. Srbobran, broj: 59 0 Ps 040048 24 Ps	Radi isplate duga	151.800,00 EUR (296.894,99 KM)	Neizvjestan ishod postupka. Preduzeće će nastojati da sporazumno riješi predmetni spor.
41.	„AOP-MIŠ“ d.o.o. Tuzla, broj: 59 0 Ps 040115 24 Ps	Radi isplate duga	48.044,16 KM	Neizvjestan ishod postupka. Preduzeće će nastojati da sporazumno riješi predmetni spor.
42.	„IPIN d.o.o. Bijeljina, broj: 59 0 Ps 040077 24 Ps	Radi isplate duga	63.765,00 KM	Neizvjestan ishod postupka. Preduzeće će nastojati da sporazumno riješi predmetni spor.
43.	„Remex“ d.o.o. Tuzla, broj: 59 0 Ps 040168 24 Ps	Radi isplate duga	319.739,37 KM	Neizvjestan ishod postupka. Preduzeće će nastojati da sporazumno riješi predmetni spor.
44.	„Nexen“ d.o.o. Banja Luka, broj: 59 0 Ps 040169 24 Ps	Radi isplate duga	187.667,36 KM	Neizvjestan ishod postupka. Preduzeće će nastojati da sporazumno riješi predmetni spor.
45.	„ECO LTM“ d.o.o. Banja Luka, broj: 59 0 Ps 040153 24 Ps	Radi isplate duga	204.865,96 KM na ime glavnog duga 3.240,90 KM na ime troškova parničnog postupka	Zaključeno sudsko poravnanje. Preduzeće ima obavezu isplate dosuđenog iznosa.
46.	„AOP-MIŠ“ d.o.o. Tuzla, broj: 59 0 Ps 040121 24 Ps	Radi isplate duga	26.643,73 KM	Neizvjestan ishod postupka. Preduzeće će nastojati da sporazumno riješi predmetni spor.
47.	„FERHEM“ d.o.o. Lukavac, broj: 59 0 Ps 040202 24 Ps	Radi isplate duga	975.003,62 KM	Neizvjestan ishod postupka. Preduzeće će nastojati da sporazumno riješi predmetni spor.
48.	Opština Ugljevik, broj: 59 0 Ps 040187 24 Ps	Radi isplate duga	314.075,64 KM Prema knjigovodstvenoj evidenciji dug iznosi 203.656,51 KM	Neizvjestan ishod postupka. Preduzeće će nastojati da sporazumno riješi predmetni spor.
49.	„TEHNO COM“ d.o.o. Ugljevik, broj: 59 0 Ps 040214 24 Ps	Radi isplate duga	244.004,00 KM	Neizvjestan ishod postupka. Preduzeće će nastojati da sporazumno riješi predmetni spor.
50.	„TREASURE“ d.o.o. Zenica, broj: 59 0 Ps 040119 24 Ps	Radi isplate duga	121.377,76 KM	Neizvjestan ishod postupka. Preduzeće će nastojati da sporazumno riješi predmetni spor.
51.	„EURO LIMUN“ d.o.o. Doboju, broj: 59 0 Ps 040222 24 Ps	Radi isplate duga	28.826,69 KM	Neizvjestan ishod postupka. Preduzeće će nastojati da sporazumno riješi predmetni spor.
52.	„INTER TRANS“ d.o.o. Ugljevik, broj: 59 0 Ps 040221 24 Ps	Radi isplate duga	523.160,53 KM, a prema knjigovodstvenoj evidenciji iznos duga je u visini od 473.162,97 KM Preostali iznos duga je u visini od 408.162,97 KM	Neizvjestan ishod postupka. Preduzeće će nastojati da sporazumno riješi predmetni spor.
53.	„AOP-MIŠ“ d.o.o. Tuzla, broj: 59 0 Ps 039649 24 Ps	Radi isplate duga	44.342,44 KM na ime glavnog duga + zsk	Okružni privredni sud u Bijeljini donio presude kojom je tuženi obavezan da tužiocu

			3.106,00 KM na ime troškova parničnog postupka (Preduzeće u cjelosti izmirilo svoje obaveze)	isplati glavni dug sa zsk i troškove parničnog postupka. NAPOMENA: predmetni postupak je iz predgleda sa 30.09.2024. godine izbrisan, kao okončan, jer je Preduzeće u cjelosti isplatilo svoje obaveze, ali s obzirom da je tužilac izjavio žalbu na presudu, koju je tuženi zaprimio 11.10.2024. godine, isti je ponovo naveden i u ovom pregledu. U odgovoru na žalbu tuženi je istakao da je žalba neblagovremena, imajuću u vidu da je presuda donesena 24.07.2024. godine, a rok za žalbu bio je 15 dana od dana zaprimanja iste, te s toga postoji velika vjerovatnoća da se žalba odbaci.
54.	„Centar za projektovanje i konsalting“ d.o.o. Banja Luka, broj: 59 0 Ps 040267 24 Ps	Radi isplate duga	13.899,60 KM	Neizvjestan ishod postupka. Preduzeće će nastojati da sporazumno riješi predmetni spor.
55.	„NEXIS“ d.o.o. Sarajevo, broj: 59 0 Ps 040283 24 Ps	Radi isplate duga	33.144,93 KM	Neizvjestan ishod postupka. Preduzeće će nastojati da sporazumno riješi predmetni spor.
56.	„Institut za vode“ d.o.o. Bijeljina, broj: 59 0 Ps 040286 24 Ps	Radi isplate duga	25.618,90 KM	Neizvjestan ishod postupka. Preduzeće će nastojati da sporazumno riješi predmetni spor.
57.	„Comtrade System Integration“ d.o.o. Sarajevo, broj: 59 0 Ps 040303 24 Ps	Radi isplate duga	232.654,50 KM	Neizvjestan ishod postupka. Preduzeće će nastojati da sporazumno riješi predmetni spor.
58.	„Teve Varnost Elektronika“ d.o.o. Visoko, broj: 59 0 Ps 040292 24 Ps	Radi isplate duga	116.883,00 KM	Neizvjestan ishod postupka. Preduzeće će nastojati da sporazumno riješi predmetni spor.
UKUPNO:			12.305.771,93 KM	

PREGLED AKTIVNIH SPOROVA U KOJIMA JE MH „ERS“ MP AD Trebinje – ZP „RiTE UGLJEVIK“ AD Ugljevik - TUŽILAC
(zaključno sa 31.10.2024. god.)

R. Br	STRANKE U SPORU (TUŽENI)	PREDMET SPORA	VRIJEDNOST SPORA	PROCJENA ISHODA SPORA
1.	Števanović Božidar, broj predmeta: 80 0 P 068373 15 P	Radi neosnovanog bogaćenja	30.005,70 KM na ime glavnog duga sa zakonskom zateznom kamatom počev od 02.02.2022. godine, pa do isplate 287,00 KM na ime troškova parničnog postupka sa zakonskom zateznom kamatom počev od 02.02.2022. godine, pa do isplate Troškovi izvršnog postupka u visini od 500,00 KM	Osnovni sud u Bijeljini donio je, dana 06.10.2021. godine, presudu kojom je djelimično usvojio tužbeni zahtjev tužioca, a Okružni sud u Bijeljini, dana 2.2.2022. godine, donio je presudu, kojom je preinačena prvostepena presuda suda. Dana 26.5.2022. godine, Vrhovni sud RS donio je Presudu broj: 80 0 P 068373 22 Rev 2, kojom je revizija tužioca djelimično usvojena, te je presuda Okružnog suda u Bijeljini broj: 80 0 P 068373 21 Gž 5 od 2.2.2022. godine, preinačena tako što je dosuđeni iznos od 17.504,80 KM povećan na iznos od 30.005,70 KM, slijedom čega je preinačena i odluka o troškovima postupka,

				tako što je tuženi obavezan da tužiocu, na ime naknade troškova postupka, isplati iznos od 287,00 KM. Istom presudom revizija je u ostalom dijelu odbijena, a odbijen je i zahtjev za naknadu troškova revizionog postupka u iznosu od 2.106,00 KM. Osnovni sud u Bijeljini donio rješenje o izvršenju.
2.	D.O.O. „Terex-inženjering“ Bijeljina Broj: 59 0 Ps 030248 20 Ps	Sticanja bez osnova	2.798.556,00 KM na ime glavnog duga i 2.790.999,90 KM na ime zakonske zatezne kamate (iznos zzk na dan 31.10.2024. godine) 25.820,40 KM na ime troškova parničnog postupka (plaćen dio troškova i zakonske zatezne kamate)-preostao iznos od 1.184,04 KM+zsk na preostali dio 12.500,00 KM na ime troškova izvršnog postupka (plaćeni u cjelosti)	Okružni privredni sud u Bijeljini donio je, dana 01.10.2021. godine, Presudu broj: 59 0 Ps 030248 20 Ps 2, kojom je usvojio tužbeni zahtjev tužioca, a Viši privredni sud u Banja Luci, dana 28.3.2022. godine, donio je presudu broj: 59 0 Ps 030248 21 Pž 2, kojom je potvrđena prvostepena presuda suda. Vrhovni sud je donio Presudu broj: 59 0 Ps 03248 22 Rev, kojom je revizija tužioca odbačena, a revizija tuženog odbijena, te je odbijen i zahtjev tuženog za naknadu troškova sastava odgovora na reviziju. Dana 4.7.2022. godine, Okružni privredni sud u Bijeljini donio je Rješenje o izvršenju broj: 59 0 Ps 030248 22 Ip, kojim je odredio izvršenje u skladu sa podnesenim prijedlogom, tj. zapljenom i prenosom novčanih sredstava na računima izvršenika. Istim rješenjem tražiocu izvršenja dosuđeni su troškovi izvršnog postupka u visini od 12.500,00 KM. Dana 21.9.2022. godine Okružni sud u Bijeljini donio je Rješenje, kojim je prigovor izvršenika odbijen kao neosnovan. Po donošenju predmetnog rješenja nastavljeno je izvršenje u pravcu zapljene i prenosa novčanih sredstava na računima izvršenika.
3.	Opština Ugljevik Broj: 59 0 Ps 034097 19 Ps	Utvrđenja i uknjižbe	300.000,00 KM	Okružni privredni sud u Bijeljini je dana 16.12.2021. godine, donio Presudu broj: 59 0 Ps 034097 19 Ps, kojom je u cjelosti odbio tužbeni zahtjev tužioca i obavezao istog da tuženom naknadi troškove postupka u visini od 15.000,00 KM. Dana 14.6.2022. godine, Viši privredni sud u Banja Luci donio je Presudu broj: 59 0 Ps 034097 22 Pž, kojom je žalbu tužioca odbio i potvrdio presudu Okružnog privrednog suda u Bijeljini broj: 59 0 Ps 034097 19 Ps od 16.12.2021. godine. Istom presudom odbijen je i zahtjev tužioca za troškove sastava žalbe u iznosu od 4.021,75 KM. Dana 8.11.2022. godine Vrhovni sud RS donio je Presudu broj: 59 0 Ps 034097 22 Rev, kojom je odbio reviziju tužioca.
4.	„Bobar Banka“ Bijeljina, 59 0 St 030145 16 St 2	Stečajni postupak	16.285,28 KM	Neizvjestan ishod postupka

5.	ZVZ ENVEN ENGINEERING AS MILVESKO, Češka Republika i ZK TERMOCHEM, sro Prag, Češka Republika, broj: 59 0 Ps 035723 20 Ps	Radi ispunjenja ugovorene obaveze i naknade štete	600.000,00 KM	Velika vjerovatnoća da se spor dobije.
6.	Opština Ugljevik, broj: 59 0 Ps 034035 19 Ps	Radi sticanja bez osnova	7.650,00 KM + zakonska zatezna kamata od 03.01.2019. godine, pa do konačne isplate zsk na iznos od 70.112,50 KM počev od 03.01.2019. godine, pa do 02.07.2019. godine, što iznosi 3.876,08 KM 1.200,00 KM na ime troškova parničnog postupka 200,00 KM na ime troškova izvršnog postupka	Okružni privredni sud u Bijeljini donio je presudu kojom je djelimično usvojen tužbeni zahtjev tužioca. Viši privredni sud u Bijeljini donio Presudu kojom su odbijene žalbe i potvrđena prvostepena presuda. Okružni privredni sud u Bijeljini donio Rješenje o izvršenju, kojim je određeno izvršenje na novčanim sredstvima izvršenika.
7.	Bosna i Hercegovina, Savjet za državnu pomoć BiH, broj: S1 3 U 046621 23 Fp	Poništenja Rješenja Savjeta za državnu pomoć BiH broj: UP/I 03-26-1-62-4/22 od 28.08.2023. godine	-	Neizvjestan ishod postupka.
8.	Bosna i Hercegovina, Savjet za državnu pomoć BiH, broj: S1 3 U 046316 23 Postupak je pokrenut od strane „ArcelorMittal Prijedor“ d.o.o. Prijedor, a Preduzeće je umješač	Poništenja Rješenja Savjeta za državnu pomoć BiH broj: UP/I 03-26-1-63-5/22 od 22.06.2023. godine	-	Neizvjestan ishod postupka.
9.	Bosna i Hercegovina, Savjet za državnu pomoć BiH, broj: S1 3 U 046260 23 Postupak je pokrenut od strane „EFT – Rudnik i Termoelektrana Stanari“ d.o.o. Stanari, a Preduzeće je umješač	Poništenja Rješenja Savjeta za državnu pomoć BiH broj: UP/I 03-26-1-63-5/22 od 22.06.2023. godine	-	Neizvjestan ishod postupka.
10.	Milan Filipović iz Ugljevika, broj: 80 0 Mal 160165 24 Mal	Sticanje bez osnova	1.010,38 KM na ime glavnog duga sa zsk 75,00 KM na ime troškova parničnog postupka 50,00 KM na ime troškova izvršnog postupka	Osnovni sud u Bijeljini donio je presudu zbog propuštanja, te obavezao tuženog da tužiocu isplati glavni dug sa zakonskom zateznom kamatom i troškove parničnog postupka.
11.	Žarko Stanković iz Zabrd, broj: 80 0 P 158727 24 P	Sticanje bez osnova	65.340,50 KM	Neizvjestan ishod postupka.
12.	Bojić Mile iz Ugljevika, broj: 80 0 P 158824 24 P	Naknada štete i izgubljene dobiti	344.479,00 KM	Neizvjestan ishod postupka.
UKUPNO:			6.961.698,88 KM	

III.18.8 Značajne promjene finansijskog položaja Emitenta

Od datuma izrade posljednjih objavljenih revidiranih finansijskih izvještaja došlo je do smanjenja kapitala Emitenta. Naime, dana 15.10.2024. godine, Skupština akcionara Emitenta usvojila je Odluku o smanjenju kapitala radi pokrića gubitka iskazanog na dan 31.12.2023. godine, te je po osnovu navedene odluke, osnovni kapital Emitenta smanjen za ukupno 188.324.050,00 KM.

Nakon provedene registracije predmetnog smanjenja kapitala, na dan izrade Jedinственог проспекта основни капитал Emitenta iznosi 67.689.115,00 KM i isti je podijeljen na 67.689.115 redovnih (običnih) akcija, pojedinačne nominalne vrijednosti 1,00 KM po akciji.

III.19 DODATNE INFORMACIJE

III.19.1 Osnovni kapital

Osnovni kapital Emitenta iznosi 67.689.115,00 KM, koji je podijeljen na 67.689.115 redovnih (običnih) akcija, pojedinačne nominalne vrijednosti 1,00 KM po akciji.

Na dan sačinjavanja posljednjeg revidiranog finansijskog izvještaja Emitenta osnovni kapital iznosio je 256.013.165,00 KM i bio je podijeljen na 256.013.165 redovnih (običnih) akcija. Dana, 15.10.2024. godine, Skupština akcionara Emitenta usvojila je Odluku o smanjenju kapitala radi pokrića gubitka iskazanog na dan 31.12.2023. godine, te je po osnovu navedene odluke, osnovni kapital Emitenta smanjen za ukupno 188.324.050,00 KM.

Nakon provedene registracije predmetnog smanjenja kapitala, na dan izrade Jedinственог проспекта основни капитал Emitenta iznosi 67.689.115,00 KM i isti je podijeljen na 67.689.115 redovnih (običnih) akcija, pojedinačne nominalne vrijednosti 1,00 KM po akciji.

Ne postoje akcije koje ne predstavljaju kapital.

III.19.2 Broj, knjigovodstvena vrijednost i nominalna vrijednost akcija Emitenta koje drži sam Emitent

Ne postoje akcije u vlasništvu Emitenta.

III.19.3 Iznos svih konvertibilnih hartija od vrijednosti, zamjenjivih hartija od vrijednosti i varanta

Emitent nije emitovao konvertibilne ili zamjenjive hartije od vrijednosti, kao ni varante. Ne postoje opcije vezane za akcije emitenta.

III.19.4 Informacije o pravima i/ili obavezama i uslovima sticanja odobrenog, ali neupisanog kapitala ili odluci o povećanju kapitala

Osnovni kapital otvorenog akcionarskog društva povećava se odlukom skupštine akcionara, osim u slučaju odobrenog kapitala kada takvu odluku može donijeti i upravni odbor, u skladu sa članom 200. stav 4. do 6. Zakona o privrednim društvima ("Sl. glasnik RS", br. 127/08, 58/09, 100/11, 67/13, 100/17, 82/19 i 17/23)

Član 200. stav 4. do 6. Zakona o privrednim društvima ("Sl. glasnik RS", br. 127/08, 58/09, 100/11, 67/13, 100/17, 82/19 i 17/23) glasi:

„(4) Odluka o broju, vremenu i drugim uslovima bilo kog izdavanja akcija donosi se na skupštini akcionara, osim ako u osnivačkom aktu akcionarskog društva ovo ovlašćenje nije preneseno na upravni odbor društva koji može donijeti odluku u skladu sa osnivačkim aktom.

(5) Ovlašćenje iz stava 4. obuhvata izdavanje odobrenih akcija radi povećanja osnovnog kapitala novim ulozima, isključivo novčanim, u skladu sa odredbama ovog zakona kojim se uređuje povećanje osnovnog kapitala novim ulozima, ali ni u kom slučaju ne uključuje izdavanje odobrenih akcija po osnovu povećanja osnovnog kapitala iz sredstava društva u skladu sa ovim zakonom.

(6) Ovlašćenje upravnom odboru za izdavanje bilo koje vrste odobrenih akcija ne može se dati za period duži od pet godina od utvrđivanja broja odobrenih akcija u osnivačkom aktu, s tim što skupština akcionara može taj petogodišnji period obnoviti jednom ili više puta.“

III.19.5 Informacije o kapitalu svakog člana grupe koji je predmet opcije ili za koji je dogovoreno, uslovno ili bezuslovno, da će biti predmet opcije te pojedinosti o takvim opcijama, uključujući lica na koje se te opcije odnose.

Ne postoje opcije, odnosno informacije o kapitalu svakog člana grupe koji je predmet opcije ili za koji je dogovoreno uslovno ili bezuslovno da će biti predmet opcije.

III.19.6 Istorijski pregled osnovnog kapitala

U periodu koji obuhvata finansijske podatke uključene u Jedinstveni prospekt, odnosno u toku 2024. godine, Emitent je izvršio smanje osnovnog kapitala radi pokrića gubitka iskazanog na dan 31.12.2023. godine. Po osnovu *Odluke o smanjenju osnovnog kapitala radi pokrića gubitka iskazanog na dan 31.12.2023. godine*, osnovni kapital Emitenta smanjen je za 188.324.050,00 KM.

Emitent je do sada emitovao dvije emisije redovnih (običnih) akcija:

- 256.013.165 redovnih (običnih) akcija iz prve emisije akcija javnom ponudom, klase „A“, koje glase na ime, sa pravom glasa, pojedinačne nominalne vrijednosti 1,00 KM, u ukupnom iznosu 256.013.165,00 KM;
- 67.689.115 redovnih (običnih) akcija iz druge emisije - po osnovu smanjenja osnovnog kapitala radi pokrića gubitka (emisija bez obaveze objavljivanja prospekta - smanjenje kapitala) klase „A“, koje glase na ime, sa pravom glasa, pojedinačne nominalne vrijednosti 1,00 KM, u ukupnom iznosu 67.689.115,00 KM;

Osnovni kapital Emitenta upisan u sudski registar kod Okružnog privrednog suda u Bijeljini iznosi 67.689.115,00 KM i sastoji se od 67.689.115 redovnih (običnih) akcija, klase „A“, pojedinačne nominalne vrijednosti 1,00 KM po akciji.

III.19.7 Ugovor o osnivanju i statut Emitenta

Zavisno državno preduzeće Rudnik i Termoelektrana Ugljevik, Ugljevik osnovano je odlukom Javnog preduzeća "Elektroprivreda" Republike Srpske broj 01-18- 4/92 od 19. avgusta 1992. godine.

Emitent je upisan u registar privrednih organizacija koji se vodi kod Osnovnog suda u Bijeljini pod brojem registarskog uloška 1-70. U skladu sa navedenim Rješenjem Društvo je registrovano za obavljanje djelatnosti proizvodnje termoelektrične energije i proizvodnju uglja.

Rješenjem Osnovnog suda u Bijeljini broj FI-77/92 od 3. septembra 1992. godine djelatnost Emitenta je proširena na obavljanje spoljno - trgovinskog prometa. Emitent je dio Javnog matičnog državnog preduzeća "Elektroprivreda" Republike Srpske koja predstavlja jedinstven tehničkotehnološki, ekonomski i organizacioni sistem. Osnovni sud u Bijeljini je 15. maja 1996. godine donio Rješenje broj FI-472/96 kojim je promijenjen naziv firme u JMDP "Elektroprivreda" Republike Srpske sa p.o. Zavisno državno preduzeće "Rudnik i Termoelektrana Ugljevik" Ugljevik sa p.o.

Rješenjem Osnovnog suda u Bijeljini broj: FI-518/05 od 19. septembra 2005. godine izvršena je statusna promjena kojom je izvršena promjena oblika organizovanja gdje je Emitent kao Javno preduzeće prešlo u akcionarsko društvo.

Emitent je Rješenjem Okružnog privrednog suda u Bijeljini broj 059-0-Reg-12-000 778 od 26. novembra 2012. godine izvršilo promjenu naziva u Mješoviti Holding "Elektroprivreda Republike Srpske" Matično preduzeće a.d. Trebinje, Zavisno preduzeće "Rudnik i Termoelektrana Ugljevik" a.d. Ugljevik.

U članu 2 Statuta Emitenta definisano je da je Emitent pravno lice koje obavlja djelatnost od opšteg interesa i djelatnosti upisane u sudski registar radi sticanja dobiti, u skladu sa Zakonom.

Takođe, Emitent je osnovan na neodređeno vrijeme.

III.19.7.1 Klase akcija

Sve akcije Emitenta su iste klase i nose ista prava.

III.19.7.2 Odredbe statuta koje bi mogle da utiču na odgodu, kašnjenje ili sprečavanje promjene kontrole nad Emitentom

Ne postoje odredbe u Osnivačkom aktu/statutu koje bi mogle da utiču na odgodu, kašnjenje ili sprečavanje promjene kontrole nad Emitentom.

III.20 ZNAČAJNI UGOVORI

Emitent u okviru poslovanja Elektroprivrede Republike Srpske ima potpisan Ugovor o međusobnim ekonomskim odnosima (broj Ugovora 112/19 od 04.01.2019. godine, Aneks 1. Ugovora 8303/20 od 10.04.2020. godine, Aneks 2. Ugovora 33064/20 od 31.12.2020. godine, Aneks 3. Ugovora 3220/21 od 15.02.2021. godine, Aneks 4. Ugovora 32442/21 od 01.12.2021. godine i Aneks 5. Ugovora 35136/21 od 27.12.2021. godine, Aneksom ugovora o uređenju međusobnih odnosa o pitanju jedinstvenog nastupa na tržištu električne energije broj 8909/23 od 28.02.2023.godine).

III.21 DOSTUPNI DOKUMENTI

U periodu važenja ovog dokumenta u prostorijama Emitenta biće dostupni sljedeći dokumenti:

- Statut/osnivački akt Emitenta (najnovija, prečišćena verzija)
- Svi izvještaji, dopisi i drugi dokumenti, procjene i mišljenja stručnjaka sastavljeni na zahtjev Emitenta čiji je bilo koji dio uključen u Jedinstveni prospekt ili na koji se Jedinstveni prospekt poziva.

Dokumenti će biti dostupni na sajtu Emitenta www.riteugljevik.com a Jedinstveni prospekt nakon odobrenja Komisije za hartije od vrijednosti, sa svim priložima i sastavnim dijelovima biće objavljen i na sajtu Emitenta, Agenta emisije: www.monetbroker.com i sajtu Banjalučke berze: www.blberza.com.

IV. OBAVJEŠTENJE O VLASNIČKIM HARTIJAMA OD VRIJEDNOSTI

IV.1 KLJUČNE INFORMACIJE

IV.1.1 Izjava o obrtnom kapitalu

Prema mišljenju Emitenta obrtni kapital nije dovoljan za ispunjenje njegovih postojećih potreba. Obrtni kapital na dan 31.12.2023. godine je iznosio -272.903.498,00 KM, dok je na dan 30.6.2024. godine iznosio -180.92.002,00 KM.

Emitent planira nabaviti obrtni kapital putem sredstava prikupljenih trećom emisijom akcija. Ova emisija će omogućiti povećanje kapitala, što će, uz dalju optimizaciju poslovanja, pomoći u pokriću postojećeg manjka obrtnog kapitala i zadovoljenju finansijskih potreba preduzeća.

	31.12.2023.	30.06.2024.
<i>Tekuća imovina</i>	61.067.292	43.682.919
<i>Tekuće obaveze</i>	333.970.790	224.634.921
<i>Obrtni kapital</i>	-272.903.498	-180.952.002

IV.1.2 Kapitalizacija i zaduženost

Pokazatelji zaduženosti Emitenta dati su u sledećoj tabeli:

	30.06.2024.	31.12.2023.	31.12.2022.	31.12.2021.
<i>Zaduženost *</i>	450.148.463	444.972.506	459.122.846	221.082.958
<i>Gotovina i gotovinski ekvivalenti</i>	124.499	185.449	128.043	1.363.511
<i>Neto zaduženost</i>	450.023.964	444.787.057	458.994.803	219.719.447
<i>Kapital *</i>	137.235.207	165.479.003	164.501.000	423.145.968
<i>Racio ukupnog dugovanja prema kapitalu</i>	3.27	2.68	2.79	0.51

* *Zaduženost se odnosi na dugoročne i kratkoročne obaveze Emitenta*

* *Kapital uključuje akcijski kapital, rezerve, revalorizacione rezerve, neraspoređenu dobit i gubitak.*

Racio ukupnog dugovanja prema kapitalu je visok, ali je došlo do blagog smanjenja u poslednje dvije godine. Ovaj pad u odnosu na prethodne godine je pozitivan znak, ali se preduzeće i dalje smatra visoko zaduženim, što može uticati na njegovu sposobnost da preživi ekonomsku nestabilnost.

IV.1.3 Interes pravnih i fizičkih lica uključenih u ponudu

Osim interesa Emitenta za prikupljanjem sredstava putem emisije redovnih (običnih) akcija za namjenu opisanu u narednoj tački Jedinstvenog prospekta, nema interesa drugih pravnih ili fizičkih lica u vezi sa ovom ponudom.

IV.1.4 Razlozi za ponudu i korišćenje sredstava

Cjelokupi iznos sredstava ostvaren III (trećom) emisijom redovnih (običnih) akcija iskoristiće se za isplatu obaveza po arbitražnoj odluci.

Očekivani efekti investiranja ogledaće se u smanjenju ukupnih obaveza Emitenta što će pozitivno uticati na finansijski stabilnost Emitenta i njegovu kreditnu sposobnost.

IV.2 INFORMACIJE O HARTIJAMA OD VRIJEDNOSTI KOJE SU PREDMET JAVNE PONUDE/UVRŠTENJA ZA TRGOVANJE

IV.2.1 Opis vrste i klase hartija od vrijednosti koje su predmet javne ponude

Emitent emituje 31.000.000 redovnih (običnih) akcija, klase „A“, nominalne vrijednosti 1,00 KM po jednoj akciji, ukupne nominalne vrijednosti 31.000.000,00 KM.

ISIN kod: **BA100RTEURA5**

CFI kod: **ESVUFR**

Predmet ponude je obična (redovna) akcija, klase „A“, sa pravom glasa (jedna akcija se odnosi na jedan glas) i glasi na ime, CFI kod (Clasification of Financial Instruments code) je ESVUFR, koji znači:

- a. vlasničke hartije od vrijednosti (E – Equities),
- b. akcije (S – Shares),
- c. akcije sa pravom glasa (V – Voting),
- d. akcije bez ograničenja prava vlasništva (U – Free),
- e. akcije koje je neophodno u potpunosti uplatiti (F – Fully paid) i
- f. akcije koje će se registrovati u Centralnom registru hartija od vrijednosti a.d. Banja Luka („Centralni registar“) (R – Registered).

Evidenciju o vlasništvu nad hartijama od vrijednosti vodi Centralni registar hartija od vrijednosti a.d. Banja Luka, Ulica Sime Šolaje br. 1, 78 000 Banja Luka.

IV.2.2 Propisi na osnovu kojih se hartije od vrijednosti emituju

Emitent emituje akcije na domaćem finansijskom tržištu, u skladu sa:

- Zakonom o privrednim društvima (*“Sl. glasnik RS”, br. 127/2008, 58/2009, 100/2011, 67/2013, 100/2017, 82/2019 i 17/2023*),
- Zakonom o tržištu hartija od vrijednosti (*“Sl. glasnik RS”, br. 92/2006, 34/2009, 8/2012 - odluka US, 30/2012, 59/2013, 86/2013 - odluka US, 108/2013, 4/2017, 63/2021, 11/2022 i 63/2023*),
- Pravilnikom o uslovima i postupku emisije hartija od vrijednosti (*“Sl. glasnik RS”, br. 99/21, 14/22, 81/22, 29/23 i 69/23*).

IV.2.3 Valuta emisije hartija od vrijednosti

Upis i uplata akcija iz treće emisije redovnih (običnih) akcija Emitenta vrši se u domaćoj valuti, odnosno u konvertibilnim markama (KM/BAM).

IV.2.4 Opis prava koja proizilaze iz hartija od vrijednosti, uključujući moguća ograničenja tih prava i postupak njihovog ostvarivanja

U skladu sa Zakonom o privrednim društvima i Statutom Emitenta, sve redovne (obične) akcije Emitenta, klase „A“, daju ista prava.

Pravo na dividendu

U svakoj finansijskoj godini Emitent na bazi ostvarenog finansijskog rezultata izraženog u revidiranom finansijskom izvještaju, utvrđenom u skladu sa važećim propisima, odlučuje da li će se i koji iznos dobiti rasporediti kao dividenda. Odluku o odobrenju plaćanja dividendi donosi Skupština akcionara Emitenta. Emitent u periodu obuhvaćenom finansijskim informacijama nije isplaćivao dividendu akcionarima.

Glasačka prava

Članom 24. Statuta Emitenta definisana su prava glasa na Skupštini akcionara Emitenta. Pravo da učestvuju u radu Skupštine i pravo odlučivanja na Skupštini imaju svi akcionari ili punomoćnik akcionara, srazmjerno svome broju akcija.

Akcije iz treće emisije su redovne (obične) akcije i svaka od njih daje pravo na jedan glas na Skupštini akcionara Emitenta.

Pravo preče kupovine u ponudama za upis hartija od vrijednosti iste klase

Zakonom o privrednim društvima, članom 208 propisano je da akcionar ima pravo prečeg sticanja akcija iz novih emisija akcija akcionarskog društva srazmjerno nominalnoj vrijednosti posjedovanih akcija na dan presjeka utvrđenog odlukom o novoj emisiji akcija, a koji ne može biti raniji od 20. (dvadestog) dana od dana donošenja odluke o novoj emisiji akcija.

Rok za korišćenje prava preče kupovine ne može biti kraći od 15 dana od dana početka upisa i uplate hartija od vrijednosti.

Pravo na udio u dobiti Emitenta

Odluku o raspodjeli dobiti (dividende) donosi Skupština akcionara. Svaki vlasnik redovnih (običnih) akcija ima pravo na dividendu srazmjerno broju akcija koje posjeduje.

Pravo na udio u viškovima u slučaju likvidacije

Članom 20. Statuta definisano je, između ostalih, pravo učešća u raspodjeli likvidacionog viška u slučaju likvidacije Emitenta.

Odredbe o otkupu u konverziji

Statutom Emitenta nije definisano pravo otkupa, niti pravo konverzije, te se na iste primjenjuju odredbe zakona kojima su uređena navedena prava.

IV.2.5 U slučaju novih emisija hartija od vrijednosti, očekivani datum emisije, izjava o rješenjima, ovlaštenjima i odobrenjima na osnovu kojih su hartije od vrijednosti emitovane ili će biti emitovane

Na datum izrade ovog dokumenta ne postoje odluke na osnovu kojih bi se moglo očekivati novo izdanje hartija od vrijednosti Emitenta.

IV.2.6 Opis svih ograničenja prenosivosti hartija od vrijednosti

Ne postoje nikakva ograničenja prenosivosti redovnih (običnih) akcija iz ove emisije.

IV.2.7 Izjava o nacionalnim propisima o preuzimanju

U skladu sa Zakonom o preuzimanju akcionarskih društava ("Sl. glasnik RS", br. 65/2008, 92/2009, 59/2013 i 19/2019 - odluka US), Lice koje neposredno ili posredno putem zajedničkog djelovanja stekne akcije emitenta kojima, zajedno s akcijama koje već ima, prelazi procenat od 30% od ukupnog broja glasova koje daju akcije emitenta s pravom glasa, izuzimajući akcije emitovane s pravom glasa koje su u posjedu emitenta (sopstvene akcije), obavezno je da o sticanju odmah obavijesti emitenta, Komisiju za hartije od vrijednosti Republike Srpske, berzu i javnost, te objavi ponudu za preuzimanje, pod uslovima i na način određen ovim zakonom.

Članom 8 Zakona o preuzimanju akcionarskih društava propisani su uslovi kada sticalac nije u obavezi da objavi ponudu za preuzimanje, između ostalih i kada sticalac stekne akcije emitenta prilikom povećanja osnovnog kapitala u postupku emisije novih akcija, a skupština emitenta na kojoj se donosi odluka o povećanju osnovnog kapitala odobri da sticalac može steći akcije s pravom glasa bez obaveze objavljivanja ponude za preuzimanje, ako bi tim sticanjem za sticaoca nastala obaveza objavljivanja ponude za preuzimanje. Navedeno odobrenje skupština emitenta daje tročetvrtinskom većinom glasova prisutnih ili predstavljenih akcionara, uključujući glasove akcionara koji su se opredijelili da glasaju pisanim putem na skupštini, ne računajući glasove sticalaca i lica koja s njima zajednički djeluju. Takođe, sticalac nije u obavezi da objavi ponudu za preuzimanje u slučaju sticanja akcija Emitenta, u postupku nove emisije, na osnovu korišćenja prava preče kupovine.

IV.2.8 Kratak opis prava i obaveza u slučaju obaveza za preuzimanja

U slučaju obaveze za preuzimanje, lica koja steknu (samostalno ili zajednički) preko 30% akcija sa pravom glasa, obavezna su da objave ponudu svim ostalim vlasnicima akcija da otkupe njihove akcije. Cijena po kojoj se provodi postupak preuzimanja, odnosno koja se nudi za otkup akcija u vlasništvu ostalih akcionara definisana je članom 15 Zakona o preuzimanju akcionarskih društva.

Član 15.

(1) Ponuđena cijena ne može biti niža od najviše cijene po kojoj je ponudilac ili lice koje s njim zajednički djeluje steklo akcije s pravom glasa u periodu od godinu dana prije dana nastanka obaveze objavljivanja ponude za preuzimanje, ako je ispunjen kriterijum likvidnosti.

(2) Ako je ponuđena cijena iz stava 1. ovog člana niža od prosječne cijene ostvarene na berzi ili drugom uređenom javnom tržištu, ponudilac mora ponuditi najmanje prosječnu cijenu ostvarenu na berzi ili drugom uređenom javnom tržištu.

(3) Ako ponudilac ili lice s kojim zajednički djeluje nije u periodu od godinu dana prije dana nastanka obaveze steklo akcije emitenta koje su predmet ponude, cijena u ponudi ne smije biti niža od prosječne cijene ostvarene na berzi ili drugom uređenom javnom tržištu.

(4) Prosječna cijena akcija na berzi ili drugom uređenom tržištu izračunava se kao ponderisana aritmetička sredina zaključnih cijena u posljednjih šest mjeseci prije nastanka obaveze objavljivanja ponude za preuzimanje ako je ispunjen kriterijum likvidnosti.

(4a) Kriterijum likvidnosti iz stava 4. ovog člana ispunjen je u slučaju da je u tom periodu obim prometa akcijama te klase na tržištu hartija od vrijednosti predstavljao najmanje 3% ukupnog broja emitovanih akcija te klase i da je najmanje u tri mjeseca tog perioda ostvareni obim prometa iznosio najmanje 1% ukupnog broja emitovanih akcija te klase na mjesečnom nivou, izuzimajući ponude za preuzimanje i blok poslove.

(4b) U slučaju da akcije emitenta nisu likvidne u skladu sa stavom 4a. ovog člana, ponudilac je obavezan da u ponudi za preuzimanje akcionarima kao najmanju ponudi najvišu od sljedećih vrijednosti:

a) cijenu iz stava 1. ovog člana ili

b) knjigovodstvenu vrijednost akcija s pravom glasa, utvrđenu na dan posljednjeg godišnjeg finansijskog izvještaja.

(5) Izuzetno od stava 4. ovog člana, u slučaju da je ponudilac stekao akcije u postupku emisije, prosječna cijena akcija na berzi ili drugom uređenom tržištu izračunava se kao ponderisana aritmetička sredina zaključnih cijena u posljednjih šest mjeseci prije dana donošenja odluke o emisiji.

(6) Ako ponudilac ili lice s kojim zajednički djeluje, suprotno odredbama člana 25. ovog zakona, stekne akcije s pravom glasa, po cijeni višoj od cijene utvrđene na način iz st. 1. do 4. i 4b ovog člana, obavezan je da u ponudi za preuzimanje ponudi veću cijenu.

(7) U slučajevima u kojima su ostvareni elementi manipulacije na tržištu hartija od vrijednosti, zaključne cijene ostvarene manipulativnim transakcijama ne uzimaju se u obzir prilikom izračunavanja prosječne cijene ostvarene na berzi ili drugom uređenom tržištu u smislu stava 4. ovog člana.

(8) Ako ponudilac ili lice koje s njim zajednički djeluje u roku od godinu dana od dana isteka roka trajanja ponude za preuzimanje stekne akcije emitenta koje su bile predmet ponude po cijeni koja je veća od cijene iz ponude, obavezan je da akcionarima koji su prihvatili ponudu za preuzimanje isplati razliku u cijeni u roku od 30 dana od dana sticanja.

(9) Ukoliko ponudilac ili lice koje s njim zajednički djeluje ne postupi u skladu sa stavom 8. ovog člana, svaki akcionar emitenta koji je prihvatio ponudu za preuzimanje ima pravo da putem suda zahtijeva naplatu utvrđene razlike.

IV.2.9 Podaci o ponudama trećih lica za preuzimanje redovnih akcija Emitenta

Nije bilo ponuda za preuzimanje redovnih (običnih) akcija Emitena.

IV.2.10 Informacije o poreskom tretmanu hartija od vrijednosti

Poreski propisi države investitora i države u kojoj je Emitent osnovan mogli bi uticati na ostvarenu dobit od hartija od vrijednosti.

Prema članu 8. stav (4) tačka 13 Zakona o porezu na dohodak (Službeni glasnik Republike Srpske br. 60/15, 5/2016 - ispr., 66/2018, 105/2019, 123/2020, 49/2021, 119/2021, 56/2022 i 112/2023), porez na dohodak se ne plaća na prihod od dividende i udjela u dobiti privrednog društva.

Kapitalni dobici/gubici ostvareni pri prodaji hartija od vrijednosti ulaze u obračun poreske osnovice u poreskom bilansu.

Prema članu 3, stav 1, tačka 5) Zakonu o porezu na dohodak („Službeni glasnik Republike Srpske” broj: 60/15, 5/16-ispr, 66/18, 105/19, 123/20, 49/21, 119/21, 56/2022 i 112/23), porez na dohodak fizičkih lica se obračunava i plaća od kapitalnih dobitaka.

Stopa poreza na dohodak u ovom slučaju, u Republici Srpskoj, iznosi 13%.

Shodno Zakonu o porezu na dobit u Republici Srpskoj („Službeni glasnik Republike Srpske” broj: 94/15, 1/17, 58/19 i 48/24), pravna lica koja posjeduju akcije, u slučaju prodaje akcija po cijeni višoj od nabavne, ostvarena razlika, odnosno kapitalna dobit uključuje se u poresku osnovicu za plaćanje poreza na dobit. Stopa poreza na dobit u Republici Srpskoj iznosi 10%.

IV.2.11 Potencijalni učinak na ulaganje u slučaju restrukturiranja emitenta.

Emitent nema informacije koje se odnose na potencijalne učinke na ulaganje u slučaju restrukturiranja.

IV.2.12 Podaci za kontakt Emitenta

Kontakt osoba: Branislav Đokić,
E-mail: info@riteugljevik.com

IV.3 USLOVI JAVNE PONUDE

IV.3.1 Uslovi, statistički podaci o ponudi, očekivani rokovi i propisani postupak podnošenja ponude

Redovne (obične) akcije iz III (treće) emisije akcija Emitenta nude se javnom ponudom na Banjalučkoj berzi hartija od vrijednosti. Ponuda redovnih (običnih) akcija trajeće 30 dana, od dana početka upisa i uplate, a koji je definisan javnim pozivom objavljenim na sajtu Banjalučke berze i dnevnim novinama koje se distribuišu na teritoriji Republike Srpske.

Prvih 15 dana pravo upisa i uplate (putem upisnica) vršiče akcionari koji posjeduju akcije Emitenta na 20. dan od dana donošenja Odluke o III (trećoj) emisiji redovnih (običnih) akcija (pravo preče kupovine), te će se preostali dio akcija iz javne ponude, nakon protoka roka za korišćenje prava preče kupovine, ponuditi svim investitorima putem Banjalučke berze hartija od vrijednosti.

IV.3.2 Ukupna količina emisije

Trećom emisijom redovnih (običnih) akcija emituje se 31.000.000 redovnih (običnih) akcija, pojedinačne nominalne vrijednosti 1,00 KM, ukupne nominalne vrijednosti 31.000.000,00 KM.

IV.3.3 Period trajanja ponude, uključujući sve moguće izmjene i opis postupka podnošenja zahtjeva za ponudu

Ponuda redovnih (običnih) akcija Emitenta trajaće 30 dana, od čega se u prvih 15 dana koristi pravo preče kupovine, a nakon toga ostatak akcije ponudiće se javnom ponudom na Banjalučkoj berzi. Pravo preče kupovine mogu koristiti vlasnici akcija upisani u knjigu akcionara na dan presjeka, a koji je određen Odlukom o III (trećoj) emisiji kao 20. dan od dana donošenja Odluke o III (trećoj) emisiji redovnih (običnih) akcija, odnosno na dan 04.11.2024. godine.

Pravo preče kupovine vrši se potpisivanjem upisnica u 5 primjeraka u prostorijama Agenta emisije. Agent emisije je BDD „Monet broker“ AD Banja Luka, sa sjedištem u Ulici Jovana Dučića broj 25, 78 000 Banja Luka, svakim radnim danom od 08:00 do 16:00h.

Nakon isteka roka za korišćenje prava preče kupovine preostali dio akcija će biti ponuđene putem Banjalučke berze, te se kupovni nalozi mogu izdati putem ovlašćenih berzanskih posrednika.

U skladu sa članom 39 Zakona o tržištu hartija od vrijednosti (*“Sl. glasnik RS”, br. 92/2006, 34/2009, 8/2012 - odluka US, 30/2012, 59/2013, 86/2013 - odluka US, 108/2013, 4/2017, 63/2021, 11/2022 i 63/2022*), Emitent zadržava pravo da završi javnu ponudu prije isteka roka za upis i uplatu u slučaju da se, prilikom korišćenja prava preče kupovine, realizuje minimalni prag uspješnosti emisije, odnosno 60% ponuđenih akcija.

Takođe, Emitent zadržava pravo da odustane od javne ponude prije isteka roka za upis i uplatu akcija iz predmetne emisije.

IV.3.4 Podaci o roku i okolnostima mogućeg opoziva ili obustave ponude, te o tome da li je opoziv moguć nakon što trgovanje započne

Emitent zadržava pravo na odustajanje od ponude akcija prije isteka utvrđenog roka za upis i uplatu.

Svako lice koje je upisalo ili uplatilo akcije na osnovu podataka iz Jedinstvenog prospekta prije njegove izmjene ima pravo da u roku od 2 radna dana od dana prijema izmjena prospekta otkáže upis akcija i zatraži povrat uplaćenog iznosa zajedno sa kamatom na depozit koju je Emitent na ta sredstva ostvario kod banke po zaključenom ugovoru. Uplaćeni iznos zajedno sa kamatom biće vraćen kupcu u roku od tri dana od dana prijema zahtjeva za povrat sredstava.

U slučaju neuspjele emisije ili odustajanja od iste, upis akcija se poništava, a sve izvršene uplate biće vraćene kupcima uplaćena u roku od tri dana od dana prijema rješenja Komisije za hartije od vrijednosti Republike Srpske o poništenju emisije.

IV.3.5 Opis postupka mogućeg smanjenja upisa i postupka povrata viška iznosa isplaćenog podnosiocima zahtjeva za kupovinu

Ne postoji mogućnost smanjenja upisanog broja akcija, kao ni povrata viška iznosa isplaćenog podnosiocima zahtjeva za kupovinu.

IV.3.6 Podaci o najmanjem i/ili najvećem iznosu zahtjeva za kupovinu

Prilikom korišćenja prava preče kupovine, vlasnici akcija na dan presjeka mogu kupiti procentualan iznos akcija iz III (treće) emisije koji odgovara procentu vlasništva na dan presjeka. Odnosno, vlasnik akcija na dan presjeka ukoliko posjeduje 10% vlasništva društva, može maksimalno da, prilikom korišćenja prava preče kupovine, upiše i uplati 10% akcija iz III (treće) emisije (u ovom slučaju: $31.000.000 * 10\% = 3.100.000$ akcija).

Nakon isteka roka predviđenog za korištenje prava preče kupovine, preostale akcije će biti predmet javne ponude na Banjalučkoj berzi hartija od vrijednosti i tom prilikom, u zavisnosti od preostale količine akcija, investitori će moći kupiti minimalno 1 akciju, a maksimalno preostalu ponuđenu količinu.

IV.3.7 Rokovi za povlačenje zahtjeva

U slučaju izmjena i dopuna Jedinstvenog prospekta, svako lice koje je upisalo ili uplatilo hartije od vrijednosti na osnovu podataka iz Prospekta prije njegove izmjene ima pravo da u roku od 2 radna dana od dana prijema izmjena Jedinstvenog prospekta otkáže upis hartija od vrijednosti i zatraži povrat uplaćenog iznosa zajedno sa kamatom na depozit. Uplaćeni iznos zajedno sa kamatom biće vraćen kupcu u roku od tri dana od dana prijema zahtjeva za povrat sredstava.

Ako upis i uplata III (treće) emisije akcija ne budu izvršeni u skladu sa članom 11. Odluke o III (trećoj) emisiji redovnih (običnih) akcija (minimalni prag uspješnosti emisije: 60%), upis akcija se poništava, a sve izvršene uplate zajedno sa pripadajućom kamatom koju je Emitent na ta sredstva ostvario, biće vraćene kupcima u roku od tri dana od dana prijema rješenja Komisije za hartije od vrijednosti Republike Srpske.

IV.3.8 Način i rokovi za uplatu i isporuku hartija od vrijednosti

Period za upis i uplatu akcija iz III (treće) emisije Emitenta trajaće 30 dana. Početak upisa i uplate utvrđen je u javnom pozivu koji je objavljen u dnevnim novinama i na sajtu Banjalučke berze hartija od vrijednosti.

Prvih 15 dana upisa i uplate korišćiće se pravo preče kupovine, koje mogu koristiti postojeći akcionari upisani u knjigu akcionara na dan presjeka 04.11.2024. godine, a nakon toga će preostali dio akcija biti predmet javne ponude na berzi.

Po završetku javne ponude akcija iz III (treće) emisije akcija Emitenta, ukoliko ista bude proglašena uspješnom od strane Komisije za hartije od vrijednosti Republike Srpske, Emitent će podnijeti zahtjev za registraciju akcija u

Centralnom registru hartija od vrijednosti a.d. Banja Luka, nakon čega će se akcije prenijeti na vlasničke račune kupaca akcija.

Zahtjev za registraciju akcija iz III (treće) emisije kod Centralnog registra hartija od vrijednosti a.d. Banja Luka biće podnesen u roku od 15 dana od dana proglašenja uspješnosti predmetne emisije.

IV.3.9 Način i datum javne objave rezultata ponude

Emitent će u roku od sedam dana, od dana upisa predmetne emisije u Registar emitenata kod Komisije za hartije od vrijednosti Republike Srpske, objaviti rezultate emisije na sajtu Banjalučke berze hartija od vrijednosti.

IV.3.10 Postupak za ostvarivanje prava preče kupovine, prenosivost prava upisa i postupak u slučaju neostvarivanja prava upisa

Postojeći akcionari - vlasnici redovnih akcija, koji su registrovani u Centralnom registru hartija od vrijednosti na dan presjeka 04.11.2024. godine, imaju pravo preče kupovine akcija III (treće) emisije srazmjerno njihovom procentualnom učešću u akcijskom kapitalu Emitenta.

Rok za korištenje prava preče kupovine je 15 dana od dana početka upisa i uplate.

Pravo preče kupovine ostvaruje se potpisivanjem izjave o upisu akcija III (treće) emisije (upisnica) u pet primjeraka, od kojih dva primjerka pripadaju kupcu.

Upis se može vršiti lično ili preko opunomoćenika za fizičko, odnosno zakonskog zastupnika ili opunomoćenika za pravno lice uz prilaganje punomoći, odnosno ovlaštenja i stavljanja na uvid identifikacionog dokumenta.

Upis akcija po osnovu korištenja prava preče kupovine vršiće se kod ovlaštenog berzanskog posrednika „Monet broker“ a.d. Banja Luka, u ulici Jovana Dučića 25, Banja Luka, svakim radnim danom u periodu od 8 do 16 časova.

U slučaju kada se kao rezultat izračunavanja pripadajućeg broja akcija, u srazmjeri sa procentualnim učešćem u osnovnom kapitalu koje kod Emitenta akcionari imaju na dan presjeka iskaže razlomljeni broj akcija, vrši se zaokruživanje na niži cijeli broj kod akcionara kod kojih je razlomljeni broj akcije do 50% cijele akcije, odnosno na viši cijeli broj, ako je razlomljeni broj akcije 50% i više od 50% cijele akcije.

Ako se prilikom izračunavanja pripadajućeg broja redovnih akcija po akcionaru prilikom konverzije pojavi obračunski „manjak“ akcija, iskazani manjak akcija će se dodavati polazeći od akcionara sa najmanjim brojem akcija, odnosno obračunski „višak“ akcija će se oduzimati polazeći od akcionara sa najvećim brojem akcija.

Treća emisija akcija se vrši bez emisije varanata tako da prava prava prečeg upisa nisu prenosiva. Akcije koje nisu upisane i uplaćene po osnovu prava preče kupovine će biti uvrštene u prodajni nalog u sistemu trgovanja Banjalučke berze.

IV.3.11 Plan distribucije i dodjele

Akcije iz III (treće) emisije Emitenta biće ponuđene svim pravnim i fizičkim, stranim i domaćim licima putem javne ponude na Banjalučkoj berzi.

Dan početka upisa i uplate utvrđen je javnim pozivom objavljenim u dnevnim novinama i na sajtu Banjalučke berze, te će se prvih 15 dana upisa i uplate koristiti pravo preče kupovine, a nakon toga preostali dio akcija biće ponuđen javnom ponudom na berzi.

IV.3.12 Namjere postojećih akcionara, članova upravnih ili nadzornih organa za upis akcija iz emisije

Emitent ima informacije da će najveći akcionar, MH "Elektroprivreda Republike Srpske" - Matično preduzeće a.d. Trebinje, vršiti upis i uplatu akcija iz predmetne emisije.

Emitent nema saznanja o namjeri članova rukovodećih i nadzornih organa za upis i uplatu akcija iz ove emisije.

IV.3.13 Postupak obavještanja podnosioca zahtjeva za kupovinu o dodjeljenim iznosima i mogućnosti započinjanja trgovanja prije dostave tog obavještenja

Po realizaciji upisa i uplate akcija iz ove emisije investitori će dobiti obavještenje o broju upisanih/uplaćenih akcija od ovlaštenog berzanskog posrednika.

Nakon prenosa akcija na vlasničke račune investitora, investitori/vlasnici akcija će moći, u Centralnom registru hartija od vrijednosti a.d. Banja Luka, dobiti izvod o stanju akcija na svom vlasničkom računu.

Nakon registracije akcija iz predmetne emisije u Centralnom registru hartija od vrijednosti a.d. Banja Luka, Emitent će podnijeti zahtjev Banjalučkoj berzi za uvrštenje akcija na Službeno tržište Banjalučke berze.

Nakon podnesenog zahtjeva, uključenje hartija na Službeno berzansko tržište odobrava Banjalučka berza. Kada ustanovi da su ispunjeni uslovi za uvrštenje hartija o vrijednosti na službeno tržište, direktor Banjalučke berze donosi odluku o uvrštenju.

IV.3.14 Određivanje cijene

Prodajna cijena akcija iz III (treće) emisije za akcionare koji koriste pravo preče kupovine iznosi 1.00 KM po jednoj akciji.

Cijena za preostale akcije, nakon isteka roka za korišćenje prava preče kupovine, formiraće se na berzi, po principu višestrukih cijena (kontinuirana javna ponuda), s tim da će prodajni nalog biti unesen po cijeni od 1.00 KM. Standard povećanja cijene je 0,01 KM.

Cijena iz emisije je objavljena u javnom pozivu za upis i uplatu akcija.

Kupovinom akcija na berzi investitori plaćaju cijenu upisanih akcija uvećanu za iznos brokerske provizije, u koju su uključene provizije Banjalučke berze i berzanskog posrednika preko kojeg se vrši kupovina akcija, kao i trošak platnog prometa.

Tarifnici usluga berzanskih posrednika dostupni su na internet stranici Komisije za hartije od vrijednosti Republike Srpske, kao i na internet stranici svakog od berzanskih posrednika.

Informacije o poreskom tretmanu hartija od vrijednosti su navedene u tački IV.2.10 Prospekta.

IV.3.15 Provođenje ponude odnosno prodaje emisije i pokroviteljstvo emisije

III (treća) emisija redovnih (običnih) akcija Emitenta provodiće se na Banjalučkoj berzi hartija od vrijednosti i ne postoje koordinatori globalne prodaje. Emisija akcija se realizuje bez učešća institucije koje vrše ulogu pokroviteljstva.

IV.3.16 Ime i adresa platnih agenata i depozitarnih agenata u svakoj državi

Deponovanje uplata po osnovu kupovine akcija iz III (treće) emisije vršiće se na privremeni namjenski račun broj: 571-010-00001439-15 otvoren kod BPŠ banke a.d. Banja Luka, Jevrejska 69, 78 000 Banja Luka.

Predmetna emisija vrši se bez platnog agenta.

IV.3.17 Ime i adresa subjekta koji provodi postupak preuzimanja uz obavezu otkupa i agenta emisije koji provodi ponudu bez obaveze otkupa

Agent III (treće) emisije redovnih (običnih) akcija Emitenta je BDD „Monet broker“ AD Banja Luka, Ulica Jovana Dučića 25, 78 000 Banja Luka. Treća emisija redovnih (običnih) akcija provodi se bez obaveze preuzimanja i otkupa. Naknada Agenta emisije za provođenje postupka emisije iznosi 164.000,00 KM.

IV.3.18 Opis svih ograničenja prenosivosti hartija od vrijednosti

Ne postoje nikakva ograničenja u vezi slobodne prenosivosti akcija iz ove emisije.

IV.4 UVRŠTENJE U TRGOVANJE I ARANŽMANI U VEZI SA TRGOVANJEM

IV.4.1 Podaci o uvrštenju emitovanih hartija od vrijednosti na berzansko tržište

Nakon proglašenja uspješnosti III (treće) emisije redovnih (običnih) akcija Emitenta i upisa promjena podataka u Registru emitentata kod Komisije za hartije od vrijednosti Republike Srpske, te registracije akcija iz predmetne emisije u Centralnom registru hartija od vrijednosti a.d. Banja Luka, Emitent će podnijeti zahtjev za uvrštenje akcija na Službeno tržište Banjalučke berze.

U skladu sa članom 10 Pravila Banjalučke berze (01-UO-756/12, 01-UO-537/14, 01-UO-176/18, 01-UO-480/18, 01-UO-395/19 i 01-UO-405/21), hartije od vrijednosti uvrštavaju se na organizovano tržište ako su ispunjeni sljedeći uslovi:

- da su u cjelini uplaćene,
- da su neograničeno prenosive,
- da su emitovane u nematerijalizovanom obliku.

Nakon podnesenog zahtjeva za uključenje hartija na Službeno tržište odobrava Banjalučka berza. Kada ustanovi da su ispunjeni uslovi za uvrštenje hartija od vrijednosti na Službeno tržište, direktor Banjalučke berze donosi odluku o uvrštenju.

IV.4.2 Sva uređena javna tržišta na kojima će hartije od vrijednosti iste klase biti javno ponuđene ili uvrštene u trgovanje ili već jesu uvrštene u trgovanje

Akcije Emitenta uvrštene su na Službeno tržište Banjalučke berze. Trenutni broj akcija Emitenta koje su uključene na tržište Banjalučke berze iznosi 67.689.115 redovnih (običnih) akcija. Pored navedenih akcija, Emitent nije emitovao niti uključivao u trgovanje bilo kakve hartije od vrijednosti.

IV.4.3 Podaci o drugim javnim ponudama akcija ili drugih hartija od vrijednosti Emitenta

Osim ponude akcija iz treće emisije redovnih (običnih) akcija i njihovog uvrštenja na Službeno tržište Banjalučke berze, Emitent neće, istovremeno ili gotovo istovremeno sa podnošenjem zahtjeva za uvrštenje navedenih akcija, privatno ili javno nuditi, odnosno emitovati bilo kakve hartije od vrijednosti.

IV.4.4 Podaci o subjektima koji su se obavezali da će djelovati kao posrednici u sekundarnom trgovanju

Ne postoje subjekti koji su se obavezali da će djelovati kao posrednici pri sekundarnom trgovanju.

IV.4.5 Podaci o mjerama za stabilizaciju cijena akcija

Nisu predviđene mjere stabilizacije cijena.

IV.4.6 Mogućnost prekomjerne dodjele i opcija povećanja količine emisije (green shoe)

Mogućnost prekomjerne dodjele (eng.: "Overallotment") niti opcija povećanja količine izdanja (eng.: "Green shoe") nisu predviđeni.

IV.5 VLASNICI HARTIJA OD VRIJEDNOSTI KOJI PRISTUPAJU PRODAJI

Osim Emitenta ne postoje drugi imaoci ponuđenih akcija koji pristupaju prodaji. Ne postoje nikakvi sporazumi o zabrani raspolaganja hartijama od vrijednosti.

IV.5.1 Ukupni neto priliv od emisije i procjena ukupnih troškova emisije

Emitent emituje 31.000.000 redovnih (običnih) akcija po cijeni od 1,00 KM po akciji. Uprava Emitenta procjenjuje da će se u toku prava preče kupovine, a nakon toga u postupku javne ponude prodati minimalno 80% ponuđenih akcija.

Po osnovu navedenog predviđanja, a uzevši u obzir troškove emisije koji su prikazani u narednoj tabeli, očekuje se minimalni neto priliv, od prodaje akcija iz predmetne emisije, u iznosu od 24.585.200,00 KM.

Uprava Emitenta procjenjuje da ukupni troškovi predmetne emisije neće preći iznos od 0.70% nominalne vrijednosti emisije. Struktura troškova emisije prikazana je u narednoj tabeli:

Troškovi	Iznos u KM
Usluge agenta emisije akcija	164.000,00
Naknada Komisiji za hartije od vrijednosti RS	46.500,00
Troškovi otvaranja namjenskog računa	500,00
Troškovi registracije akcija	800,00
Troškovi uvrštenja hartija na službeno tržište BLSE	1.000,00
UKUPNO	212.800,00

IV.6 RAZRJEĐIVANJE AKCIONARSKE STRUKTURE

U slučaju da postojeći akcionari ne iskoriste pravo preče kupovine akcija iz III (treće) emisije, te da sve ponuđene akcije iz predmetne emisije kupe lica koja nisu u vlasničkoj strukturi Emitenta, sktruktura vlasništva izgledaće:

Naziv	% Vlasništva	Broj akcija
MH ERS MP AD TREBINJE	44,58356	43.999.119
PREF AD BANJA LUKA	6,92011	6.829.393
FOND ZA RESTITUCIJU RS AD BANJA LUKA	3,42941	3.384.456
DUIF EUROINVESTMENT-OAIF EUROINVESTMENT FOND	2,36983	2.338.765
DUIF KRISTAL INVEST AD - OMIF MAXIMUS FUND	1,79375	1.770.232
RAIFFEISEN BANK D.D. BIH SARAJEVO-KASTODI	1,08388	1.069.671
DUIF MANAGEMENT SOLUTIONS - OMIF BALKAN I.F.	0,86405	852.724
DUIF MANAGEMENT SOLUTIONS - OAIF PROFIT PLUS	0,77125	761.139
DUIF INVEST NOVA AD- OMIF INVEST NOVA	0,68324	674.282
DUIF MANAGEMENT SOLUTIONS - OAIF BORS INVEST FOND	0,50937	502.689
KUPAC/KUPCI AKCIJA IZ TREĆE EMISIJE	31,41177	31.000.000
OSTALI	5,57979	5.506.644
UKUPNO	100,00000	98.689.115

Neto vrijednost imovine po akciji na dan posljednjeg bilansa prije javne ponude (31.12.2023. godine) iznosi 604.954.248 KM (Neto vrijednost imovine 604.954.248 / 67.689.115 akcija = 8,937 KM).

Cijena po akciji ponuđena u javnoj ponudi emisije za akcionare koji koriste pravo preče kupovine iznosi 1,00 KM po jednoj akciji.

Cijena za preostale akcije, nakon isteka roka za korišćenje prava preče kupovine, formiraće se na berzi, po principu višestrukih cijena (kontinuirana javna ponuda), s tim da će prodajni nalog biti unesen po cijeni od 1,00 KM. Standard povećanja cijene je 0,01 KM.

Ne postoji dio emisije koji je rezervisan za određene investitore.

IV.7 DODATNE INFORMACIJE

IV.7.1 Savjetnici povezani sa izdavanjem hartija od vrijednosti

Agent treće emisije redovnih (običnih) akcija Emitenta je BDD „Monet broker“ a.d. Banja Luka, Jovana Dučića 25, 78 000 Banja Luka.

Osim angažovanja agenta emisije, Emitent nije angažovao druge savjetnike i stručnjake koji su povezani sa izdavanjem hartija od vrijednosti iz ove ponude. Agent emisije je pored provođenja postupka emisije redovnih (običnih) akcija, vršio i savjetodavne usluge u pogledu izrade potrebne dokumentacije (odluke o emisiji, odluke o uvrštenju hartija na tržište i dr.), te će nakon okončanja javne ponude i proglašenja uspješnosti treće emisije redovnih (običnih) akcija od strane Komisije za hartije od vrijednosti Republike Srpske, iste registrovati kod Centralnog registra hartija od vrijednosti a.d. Banja Luka i Okružnog privrednog suda u Bijeljini..

IV.7.2 Ostale informacije koje su revidirali ili preispitali ovlašćeni revizori i o tome sastavili izvještaj

Jedinstveni prospekt, pored mišljenja ovlašćenog revizora navednih u tački III.2, ne postoje ostale informacije koje su revidirali ili preispitali ovlašćeni revizori i o tome sastavili izvještaj.

IV.8 Prilozi

Prilog 1. – Note uz finansijske izvještaje